	ALIMENTACION DEL TERNERO LACTANTE	CÓDIGO:
	PROCEDIMIENTO PARA LA ALIMENTACION DEL TERNERO LACTANTE	VERSIÓN: 001
	ALIMENTACION DEL LACTANTE	VIGENCIA: 2022
		PAGINA: 1 de ...

OBJETIVO:	Brindar la alimentación adecuada a los terneros con el fin de suplir sus requerimientos.
ALCANCE:	Brinda las directrices de alimentación de terneros desde el primer día de nacido hasta el destete, para lechería especializada.
LÍDER DE PROCEDIMIENTO:	Mayordomo o encargado de levante de terneros

DEFINICIONES

La alimentación con chupón o tetina obliga a la ternera a beber lentamente y reduce la incidencia de diarrea y otros trastornos digestivos.

REQUISITOS Y CONDICIONES GENERALES PARA EL DESARROLLO DEL PROCEDIMIENTO

Es indispensable que se garantice que todos los implementos utilizados para el suministro de la alimentación estén limpios. La diseminación de muchas enfermedades puede ser reducida considerablemente con el uso de una buena higiene. Los utensilios de alimentación deben de ser lavados después de cada uso, haciendo uso de cepillos y jabón.

ACTIVIDAD	PROCEDIMIENTO	RESPONSABLE	CONTROL
Ofrecer la cantidad adecuada de suplementación a los terneros.	Realizar el suministro de leche y concentrado de acuerdo a las cantidades sugeridas en la tabla guía	Mayordomo o encargado de los terneros.	

Estos procedimientos fueron elaborados para apoyar a los Asociados y productores para mejorar sus sistemas productivos como instructivo sugerido, teniendo claro que es solo un material de apoyo y es susceptible de modificaciones o ajustes dependiendo de las condiciones de cada empresa ganadera



**ALIMENTACION DEL TERNERO LACTANTE
PROCEDIMIENTO PARA LA ALIMENTACION DEL
TERNERO LACTANTE**

CÓDIGO:

VERSIÓN: 001

VIGENCIA: 2022

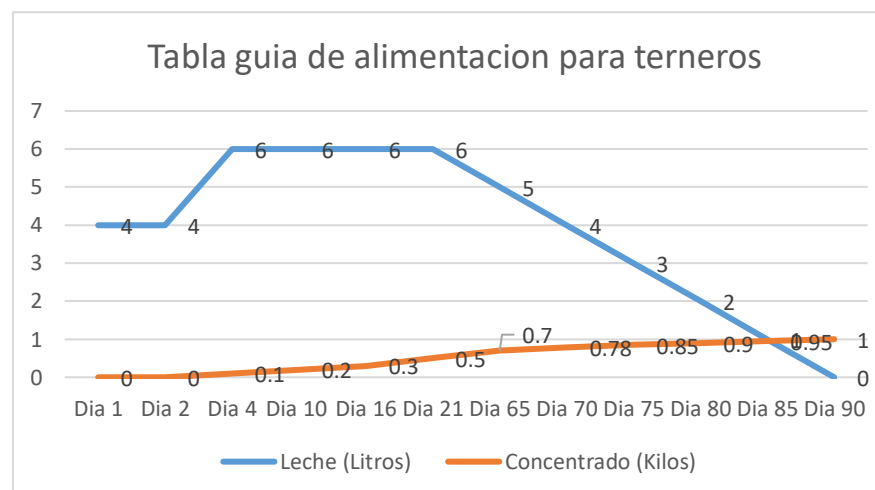
PAGINA: 2 de ...

ALIMENTACION DEL LACTANTE


ACTIVIDAD	PROCEDIMIENTO	RESPONSABLE	CONTROL
	de alimentación de terneras del diagrama de flujo. Nota: Suministrar agua a voluntad y de calidad		

DIAGRAMA DE FLUJO

Edad	Leche (Litros)	Concentrado (Kilos)
Dia 1	4 (Calostro)	0
Dia 2	4 (En dos tomas)	0,
Dia 4	6 (En dos tomas)	0,1
Dia 10	6 (En dos tomas)	0,2
Dia 16	6 (En dos tomas)	0,3
Dia 21	6 (En dos tomas)	0,5
Dia 65	5 (En dos tomas)	0,7
Dia 70	4 (En dos tomas)	0,78
Dia 75	3 (En dos tomas)	0,85
Dia 80	2 (En dos tomas)	0,9
Dia 85	1 (una toma al día)	0,95
Dia 90	0	1



Nota: Suministrar agua a voluntad y de calidad


	ALIMENTACION DEL TERNERO LACTANTE	CÓDIGO:
	PROCEDIMIENTO PARA LA ALIMENTACION DEL TERNERO LACTANTE	VERSIÓN: 001
	ALIMENTACION DEL LACTANTE	VIGENCIA: 2022
		PAGINA: 3 de ...



Observaciones:
La tabla podrá ser modificada dependiendo el sistema productivo

CONTROL DE CAMBIOS				
VERSIÓN	FECHA DE APROBACIÓN			DESCRIPCIÓN DEL CAMBIO
	AAAA	MM	DD	
Versión 2	2022	12	27	Se detallan los procesos, siendo más claros para el productor.
ELABORÓ				

Estos procedimientos fueron elaborados para apoyar a los Asociados y productores para mejorar sus sistemas productivos como instructivo sugerido, teniendo claro que es solo un material de apoyo y es susceptible de modificaciones o ajustes dependiendo de las condiciones de cada empresa ganadera

	ALIMENTACION DEL TERNERO LACTANTE	CÓDIGO:
	PROCEDIMIENTO PARA LA ALIMENTACION DEL TERNERO LACTANTE	VERSIÓN: 001
	ALIMENTACION DEL LACTANTE	VIGENCIA: 2022
		PAGINA: 4 de ...

NOMBRES Y APELLIDOS		CARGO		
Yina Paola Castillo Santofimio		MVZ Departamento Técnico		
REVISÓ				
NOMBRES Y APELLIDOS		CARGO		
Jorge Humberto Guerrero Quiceno		Director técnico		
APROBÓ (GESTOR RESPONSABLE DEL PROCESO)				
NOMBRES Y APELLIDOS	CARGO	FECHA		
		AAAA	MM	DD

Estos procedimientos fueron elaborados para apoyar a los Asociados y productores para mejorar sus sistemas productivos como instructivo sugerido, teniendo claro que es solo un material de apoyo y es susceptible de modificaciones o ajustes dependiendo de las condiciones de cada empresa ganadera