

XXXIII
ASAMBLEA
GENERAL
ORDINARIA DE ASOCIADOS

INFORME
DE GESTIÓN
2022



UNIDOS SOMOS MÁS

Apertura

Respetados Asociados, reciban nuestra más cordial bienvenida a esta, nuestra XXXIII Asamblea General Ordinaria de Asociados de Cogancevalle, marco en el cual nos corresponde presentarles el balance de nuestra gestión y los estados financieros obtenidos durante el ejercicio fiscal, cooperativo y socioeconómico de 2022.

2022 será recordado entre los ganaderos por haber sido un año de contrastes para la ganadería colombiana, en su conjunto, puesto que la producción pecuaria estuvo marcada por un dinámico aumento en los costos de los insumos que no paró durante el año; y como si fuera poco, el desabastecimiento en algunos productos en el mundo, ambos causados por el conflicto bélico presente en Europa, entre Ucrania y Rusia de todos conocido, que empezó desde marzo de 2022 y que aún no termina, afectando de forma directa la producción de granos como maíz y soya, sin olvidar el impacto del conflicto en los costos de los fertilizantes; el fenómeno de la niña, el cual provocó un incremento en las precipitaciones en algunas zonas del país de entre el 80% y 100% con respecto a los promedios históricos, generando anegamientos y deterioro de las praderas, lo mismo que, para la generalidad de las fincas ello supuso mermas en la producción de carne y leche, dificultades de movilización del ganado y problemas de salud, además de los inconvenientes reproductivos que aparecen en estos períodos de lluvias intensivas, lo que implicó mayores costos en términos de manejo y mantenimiento de los hatos; la devaluación del peso colombiano que por poco alcanza los \$ 5.000 pesos por dólar, provocando un aumento en el precio de los productos importados solo por efecto de la tasa cambiaria; así mismo, la incertidumbre de muchos ganaderos ante el panorama político que contempla la compra de tierras, por lo que, en las fincas donde se viene impulsando la

producción sostenible en línea con el cuidado del medio ambiente, aspectos promovidos por Cogancevalle en el plano local y por el gremio Fedegán a nivel nacional, a través de capacitaciones en modelos productivos sostenibles y asistencia técnica con profesionales expertos, aportaron soluciones a este escollo, demostrando que son una buena alternativa de producción con buenos márgenes de rentabilidad, permitiendo inclusive aumentar la capacidad de carga; acciones que mitigan la dependencia de fertilizantes, gramíneas y oleaginosas importados con los que va a ser más difícil producir ganado, debido a la presión por esos productos en el exterior de países emergentes con mayor demanda, y mayor capacidad adquisitiva.

Todos sabemos de la importancia social y económica que representa la ganadería en nuestro país y en la región, la cual es una actividad que genera alrededor de 800.000 empleos y representa el 48% del PIB agropecuario a nivel nacional. En el Valle del Cauca, se calcula que cerca de 30.000 personas se emplean de forma directa en los sistemas productivos ganaderos, 20.000 más están empleados de forma indirecta en los diferentes canales de comercialización y otros 10.000 están contratados por prestación de servicios para labores temporales en los diferentes hatos ganaderos. Si analizamos el impacto de la ganadería por el aporte que hace en la producción de alimentos como parte importante de la canasta familiar; según datos de Fedegán en el 2022 se produjo en promedio 7.393 millones de litros de leche, de los cuales al rededor del 50% fue comercializado en los canales formales. En el Valle del Cauca, se estima que la producción regional estuvo alrededor de los 350.000 litros por día, donde un gran porcentaje se comercializó a través de industriales que reconocen el buen trabajo que

hacen los productores en sus rutinas de ordeño para producir un producto inocuo. Esta calidad de leche, sumado al déficit del preciado líquido que se presenta a nivel nacional por múltiples factores y la posible dificultad de continuar con las importaciones de grandes cantidades de leche en polvo por el alto valor del dólar, sin olvidar la entrada de más de US\$200 millones, hizo que el precio del litro de leche pagado al productor presentara una reactivación, valor que fluctuó entre \$1.800 y \$2.500 pesos dependiendo de la cercanía a los centros de acopio, volumen entregado y calidad de leche. Para los productores, esta situación significó un alivio en las rentabilidades del negocio lechero, y un respiro para un sector que cada año se fortalece a pesar de las grandes dificultades que presenta.

Para la ganadería de ceba también terminó siendo un buen año a pesar de la coyuntura, debido al aumento de precio de animales en sus diferentes ciclos productivos. En algunos momentos el precio fue tan bueno que preocupó a los ganaderos por el alto costo que significa la reposición con animales destetos y la inestabilidad de un precio que no garantizaba su persistencia al finalizar el ciclo de ceba, generando una incertidumbre solo por efecto de precio de compra y venta de animales.

Es de resaltar la resiliencia de los ganaderos vallecaucanos que persisten en la actividad productiva, convencidos de que a través de esta pasión, aportan al desarrollo económico del país, contribuyen a la seguridad alimentaria y agregan calidad de vida a la comunidad gracias a su actividad productiva, con el apoyo constante y efectivo de Cogancevalle en busca de la mejor alternativa para hacer de la dificultad una oportunidad para crecer en un negocio dinámico, con nuevas oportunidades productivas dentro de un contexto general.



PERSPECTIVA FINANCIERA

Continuando con la administración efectiva de la cartera, la **Rotación de la Cartera de bienes y servicios** cierra en **42 días**, logrando el mantenimiento del indicador respecto del año inmediatamente anterior y cumpliendo con la objetivo fijado, esto como respuesta al plan de trabajo implementado, en el que se establecieron metas específicas respecto a clientes puntuales, además de políticas de bloqueo y seguimiento minucioso, actualización de datos y control en el otorgamiento de nuevos créditos, brindando a la entidad seguridad en esta actividad, en un año en el que las ventas de crédito incrementaron en \$3.060 millones, al pasar de \$27.635 millones en el año 2021 a \$30.695 millones en el año 2022.

ROTACIÓN DE CARTERA



Respecto de la **Baja de Cartera de bienes y servicios**, no fue necesario acudir a este recurso, dado que la cartera mayor a 360 días continúa en proceso de recuperación.

El incremento del flujo de caja de la entidad gracia a la gestión en el recaudo de la cartera, al incremento de las ventas de contado y al

manejo eficiente del inventario, facilitó por un lado, el acceso al beneficio ofertado por los proveedores respecto a **Descuentos por Pronto Pago**, permitiendo la gestión de nuevas negociaciones y el acceso a las ofertadas, en pro del establecimiento de programas para su base social, logrando pasar de \$722 millones en 2021 a \$822 millones en 2022, reflejando un incremento de \$100 millones, lo cual aportó a la generación de excedentes totales.

DESCUENTOS POR PRONTO PAGO

(Millones de pesos)



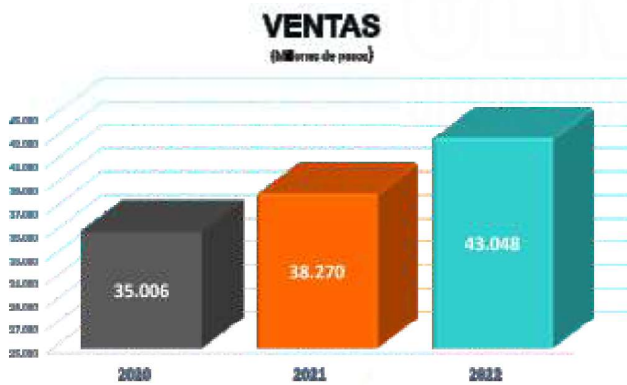
Por otro lado, permitió la obtención de otros ingresos financieros como son los intereses bancarios, gracias a inversiones en fiducia y en depósitos a término fijo – CDAT los cuales aportaron \$79 millones como partidas adicionales en esta vigencia.

PERSPECTIVA INTERNA



Gestión Comercial y Administrativa

En el 2022 las **Ventas** alcanzaron un valor de \$43.048 millones, generando un incremento de \$4.778 millones, pues en el año 2021 se facturaron \$38.270 millones, esto gracias al seguimiento oportuno de la labor comercial en cada una de las sedes de la Cooperativa y el impulso permanente para la consecución de nuevos volúmenes de facturación a través del trabajo de telemarketing, publicidad, actividades de promoción, estrategias de venta y acompañamiento técnico, generando impacto creciente en las líneas de equinos, mascotas y animales de producción, con variaciones del 32%, 15% y 13% respectivamente.



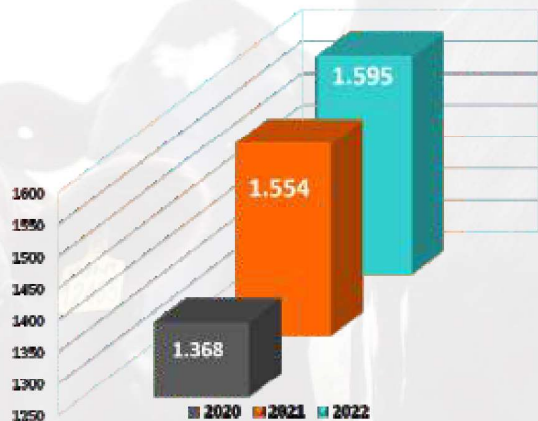
Conocedores de las oportunidades en lo comercial, de su análisis y evaluación, surge la identificación de nuevos retos para seguir creciendo y fortaleciendo la entidad, que desembocaron en la creación, dentro del marco de la vigencia 2022, de dos direcciones comerciales, destinadas a impactar las ventas, con el respaldo de procesos de logística que sin duda tendremos que intervenir, encaminados a la mejora del servicio al cliente, la optimización de tiempos de respuesta y el mantenimiento de los procesos de control, que han llevado entre otros, a la disminución sustancial de las diferencias de inventario, gracias al establecimiento diario de inventarios selectivos, su análisis y acción sobre lo evidenciado.

El **Excedente Bruto** presentó un incremento de \$475 millones, al pasar de \$4.397 millones

en el 2021 a \$4.872 millones en el 2022, variación generada por el crecimiento en las ventas de un año a otro, pues las políticas en el cálculo del margen se mantienen, propendiendo por el ofrecimiento de precios competitivos, trasladando los beneficios que por escala y volumen gestiona la entidad al usuario final como apoyo efectivo al ganadero, bajo la modalidad de precio promedio.

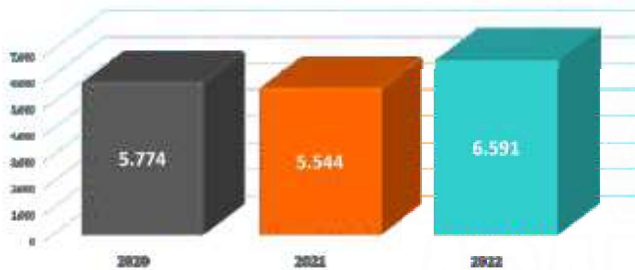
La gerencia realizó negociaciones de manera constante y persistente con las casas comerciales, explorando nuevas alternativas que permitieron un añadido en los ingresos por **Bonificaciones De Proveedores** de \$42 millones, al pasar de \$1.554 millones en 2021 a \$1.595 millones en 2022, generando crecimiento aún las modificaciones dadas en estos acuerdos, que, dependiendo de la otra parte, se ven afectadas en porcentajes de conversión principalmente.

BONIFICACIÓN DE PROVEEDORES (Millones de pesos)



El **inventario** de mercancías, otro factor importante de gestión, presentó un incremento respecto del año inmediatamente anterior de \$1.047 millones, pasando de \$5.544 millones en 2021 a \$6.591 millones en 2022, cerrando con una relación inventario/venta de 1,66 meses por debajo de la meta establecida por el Consejo de Administración, como resultado de una dirección encaminada al análisis, control y aprovechamiento de los recursos.

INVENTARIO (Millones de pesos)

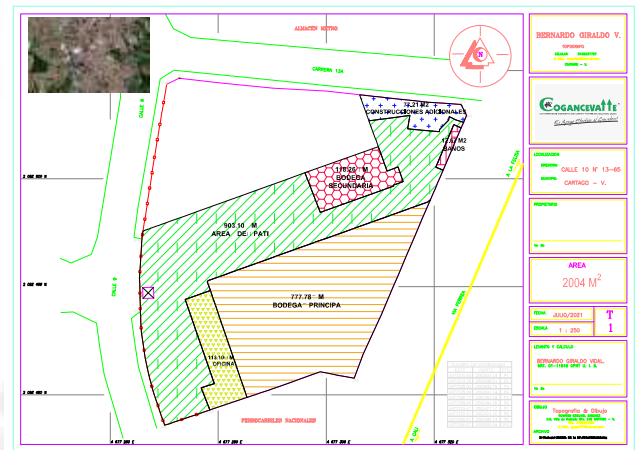


La implementación de las anteriores estrategias de gestión, unidas a un control permanente de los gastos y la generación de otros ingresos, permitieron que la Cooperativa apropiara recursos para invertir en la ampliación de sus sedes en las ciudades de Tuluá, Cali y Buga generando espacios de almacenamiento apropiados para el volumen de ventas y áreas comunes requeridas para la operación, además de suplir requerimientos de conectividad, respondiendo a los retos que el crecimiento de la entidad ha traído consigo, destinando \$348 millones para estas adecuaciones; es por esto que los **Excedentes Netos** de la entidad comparados con el año inmediatamente anterior han tenido un decrecimiento del 12,56%, mitigando su impacto total con el crecimiento aportado en la generación de recursos ya descrita.



Dado el fortalecimiento de la entidad y después de un análisis riguroso de los riesgos bajo el Sistema Integral de Administración de Riesgos - SIAR, la inversión más importante, sin duda, la constituyó la adquisición de la sede de

Cartago, ello viene a cumplir con uno de nuestros objetivos institucionales y a realizar en parte la visión empresarial de Cogancevalle para esta ciudad, en la que iniciamos labores desde 1997, sede que, conforme a su desenvolvimiento y logros, merece cuánto se pueda hacer por ella en términos del mejoramiento de sus posibilidades de atención al asociado y demás productores del norte del Valle del Cauca y eje cafetero, disponiendo de un área total de 2.004 m², espacio en el que se distribuirán los servicios requeridos por la institución, enfocados en el almacenamiento y servicio de parqueadero, además de contemplar áreas de expansión futura.



De esta manera, Cogancevalle dispone hoy de 4 sedes propias para el desarrollo de su actividad gremial y comercial consolidando sus operaciones gracias a la confianza, credibilidad, entrega y el ánimo de todos los que dinamizan su gestión: Directivos, Asociados, Clientes y Colaboradores, y aquellos que de una u otra forma interactúan con la entidad.

Respecto del proyecto del Lote ubicado en la carrera 30 barrió Morales de la ciudad de Tuluá, se avanza en consultoría con expertos como apoyo a la definición del planteamiento a seguir en la intervención de dicho bien.

Estos planes guiados a la generación de recursos son usados ampliamente en servicios para el asociado, los cuales corresponden a:



El resultado de la Cooperativa de acuerdo con sus estados financieros y programas en favor del asociado, corresponden adecuadamente a la implementación del Plan Estratégico 2022-2024, en el que como filosofía institucional, se redefinió la misión y visión de la entidad, se construyeron los valores corporativos y se precisaron las competencias transversales del Talento Humano, pasando al ámbito

estratégico, en el que a través de la Megameta, se define el objetivo empresarial grande y ambicioso enmarcado en el desarrollo de perspectivas financieras, de asociados y clientes e internas, siendo esta la guía institucional, apuntando a continuar fortaleciendo la entidad.



Comunicaciones y Marketing

Como aporte al servicio asociativo, la Cooperativa mantuvo disponible el *Clasificado Ganadero Digital*, medio por el cual se informa a la comunidad ganadera de la entidad, las ofertas y demandas de productos y servicios identificadas por el asociado; semanalmente se compartió la *Lista de Precios del Ganado* como información de interés; la *Revista* otro medio masivo de comunicación se diagramó y gestionó trimestralmente, al igual que se publicó en la página web la versión digital para su fácil consulta y descarga; y se *administró la página web* realizando actualizaciones, adecuaciones y mejoras a la misma, tales como el enlace con la línea telefónica, la incursión del botón para inscripción de los cursos en ganadería, facilitar el trámite de asociación con el formulario disponible para descarga, y el reporte de PQRS, además del mantenimiento permanente de información variada del sector.

En las actividades educativas, se realizó la coordinación y convocatoria de los *Facebook LIVE* de la entidad, generando material en video que se integró a la página web y al canal de YouTube, disponiendo de información técnica para el Asociado y Ganadero; se produjeron *videos técnicos* en temas diversos, los cuales están disponibles como herramienta de capacitación en campo, además del despliegue publicitario que es requerido para informar al público en general de la ocurrencia de estas actividades educativas.

Se administraron los 4 perfiles de las sedes en Google My Business con información

actualizada de los almacenes, entregando datos oportunos al consultante, facilitando de esta manera su acceso al sitio; se administraron los perfiles y el contenido de las Redes Sociales de Facebook – Instagram – WhatsApp y Youtube. Actualmente contamos con 5.000 Amigos en Facebook y más de 3.000 seguidores en Instagram, además de más de 250 suscriptores al Canal de Youtube. Se incursionó en el Perfil de Twitter, con el seguimiento de cuentas del Gremio y Afines.

Se logra la independencia del envío masivo de correos electrónicos y mensajes de texto eliminando al intermediario, medios en los que se difunde al Asociado, información de interés.

Como apoyo a la actividad administrativa, se realizó *análisis de la competencia* en el segmento virtual, práctica que aportó al mejoramiento de nuestra página web y a la generación de inquietudes en torno a la innovación; se desarrollaron *campañas publicitarias y de promoción* de productos, talleres, eventos, descuentos, información de interés, entre otros; se coordinaron *actividades de mercadeo* en Ferias, eventos de navidad, acontecimientos de Halloween, caninata; se promovieron *programas de fidelización para clientes* y se diseñó el material promocional de cierre, tales como lapiceros, libretas y almanaques.



PERSPECTIVA ASOCIATIVA

ACTIVIDADES DE REPRESENTACIÓN GREMIAL

Como entidad líder del gremio ganadero en el departamento del Valle del Cauca, durante el año 2.022 se realizaron múltiples acercamientos con diferentes entidades públicas y privadas, con el objetivo de gestionar acciones en beneficio del gremio ganadero del Valle del Cauca con énfasis en el grupo asociativo de la entidad, dentro de las cuales, se participó en las mesas de trabajo con la Unidad de Planificación Rural Agropecuaria - UPRA, logrando incluir los 40 municipios y los 2 distritos especiales como regiones con producción o potencial productivo en el sector agropecuario, permitiendo que no solo el Norte del Valle estuviera priorizado. Así mismo, se participa con sugerencias y comentarios en las resoluciones publicadas por el ICA antes de ser oficializadas; se estableció constante comunicación con entidades educativas y de investigación, con quienes se tiene el propósito de dar a conocer a los productores los resultados de los diferentes proyectos de investigación, como herramienta de transformación de la actividad productiva ganadera del Valle del Cauca. En otros casos se participó como enlace entre instituciones y los ganaderos para favorecer los canales de comercialización de su producto final, dando valor agregado, y adicionalmente se dio a conocer a los productores de algunas zonas, los beneficios del trabajo de proyectos ambientales, contribuyendo de esta manera al cumplimiento de los objetivos institucionales. En estas actividades de representación, se ha tenido relación directa con 29 instituciones, empresas y asociaciones del sector, las cuales se listan a continuación:

FEDEGAN
ANALAC
ICA
SENA
SAG
Secretaria de desarrollo Rural de Agricultura y Pesca del Valle
PorkColombia

CVC (Proyecto páramo de las hermosas)
CIPAV
Consejo Nacional De la Calidad de la Leche (CNCL)
UPRA
CIAT
Gobernación del Valle del Cauca
Comité de Ganaderos de Buga
Cámara de Procultivos de la ANDI
Agrosavia
Mesa regional de ganadería sostenible para eje cafetero y Valle del Cauca
Secretaria de medio ambiente y desarrollo rural de Candelaria
Cámara de Comercio Tuluá
Fuerzas Militares
Policía Nacional de Colombia
Grupo Éxito
SEDAMA
Asortumu
Aurpa (Asociación Paila Arriba)
Asociaciones ambientales
Universidad Nacional de Colombia sede Palmira
Unidad Central del Valle (UCEVA)
PUR Projects de Francia (Alexandre Haslé de Barral): Entidad ambiental europea
Fundebasa

ACTIVIDADES EDUCATIVAS: Cogancevalle realizó diferentes formaciones en distintas modalidades, logrando capacitar un total de 2.106 personas en 99 eventos académicos con temas variados, de los cuales 86 fueron presenciales y 13 virtuales a través de las plataformas Facebook y YouTube. Así mismo, se apoyaron 34 charlas virtuales, logrando transmitir información de interés para los ganaderos de la región.

EVENTO	# DE EVENTOS	# DE CAPACITADOS
Charlas virtuales realizadas a través de Facebook y YouTube	13	673
Capacitaciones en campo presenciales - Ganadería	9	68
Capacitaciones en granja presenciales - Porcicultura	41	439
Cursos presenciales realizados por Cogancevalle	29	719
Cursos presenciales en Alianza Cogancevalle SENA fedegan	7	207
TOTALES	99	2.106

Respecto de las *charlas virtuales* realizadas a través de Facebook y YouTube, el material educativo se dispuso en dichos canales para consulta, generando 6.531 reproducciones, fue compartido 497 veces, al mismo tiempo que recibió 533 comentarios satisfactorios y 672 “Me Gusta”, evidenciándose interés en el contenido disponible.

Las *Capacitaciones en granja presenciales en ganadería y Porcicultura*, permiten al operario encargado de la actividad agropecuaria, tecnificar su que hacer diario, gracias al conocimiento impartido en su sitio de trabajo. De los *Cursos presenciales* realizados por Cogancevalle, los eventos educativos de mayor impacto fueron en inseminación artificial, sanidad animal y el curso de mayordomía.

CELEBRACION DE LA SEMANA DEL MEDIO AMBIENTE

Se realizó en el año 2022 la segunda versión de la “*Semana de la Ganadería Vallecaucana Sostenible*” con la participación de 88 asociados, ganaderos y representantes de importantes instituciones aliadas en la protección del medio ambiente, evento que incluyó exhibición y presentación de productos

alternativos, gira ganadera sostenible con la participación de 17 ganaderos, y el evento de clausura, donde como acto principal, se desarrolló un panel en el que se compartieron experiencias de trabajo en estos sistemas y su integración con la ganadería.

Otra de las actividades realizadas fue el reconocimiento realizado con la entrega del premio “*Carlos Hernán Molina Castro*” a dos haciendas ubicadas en el Municipio de Buga, por la labor desarrollada en su sistema productivo en una categoría que se denominó: “*Iniciativa en el establecimiento de sistemas agroforestales*”. Así mismo, se realizó un reconocimiento al Doctor Enrique Murguetio, por el aporte realizado a la ganadería en el Valle del Cauca, quien nos acompañó en el desarrollo del evento.

NUEVOS SERVICIOS TECNICOS PARA LOS ASOCIADOS

A. INTERPRETACION DE IMÁGENES AEREAS CON DRON:

Análisis de Imágenes Aéreas Nuevo Servicio

- BROMATOLOGÍA DIGITAL - ESTIMACIÓN DE AFORO DIGITAL DE LA PRADERA EN GRAMINEAS.
- FOLIAR MINERAL DIGITAL - IMÁGENES SATELITALES A NIVEL DE PREDIO.
- CALCULO DE LA HUELLA DE CARBONO.

¡SOLICITELOS YA! 305 400 0271
j.guerrero@kogancevalle.com

Cogancevalle vincula a su portafolio la interpretación de imágenes aéreas con dron, servicio que incluye análisis de Bromatología digital, estimación de aforo en praderas, estimación del foliar mineral, huella de carbono, balanceo de dietas a partir de pasto o materias primas, entre otros servicios de diagnóstico.

B. ANÁLISIS DE COSTOS DE PRODUCCIÓN:

Conocedores de la importancia de su monitoreo, Cogancevalle adoptó una plantilla de análisis para calcular este indicador tanto en las ganaderías de leche como de carne. Durante el segundo semestre del 2022 se lograron realizar 24 análisis en predios con diferentes condiciones de producción y distintos márgenes de rentabilidad, obteniendo información de interés para la toma de

decisiones.



Análisis de Costos De Producción Nuevo Servicio

¡SOLICITELO YA! 305 400 0271
j.guerrero@kogancevalle.com

ACTIVIDADES TECNICAS COMPLEMENTARIAS

Se desarrollaron en total 2.151 actividades agrupadas en al menos 38 servicios diferentes, donde los más representativos fueron: Los chequeos reproductivos, asistencia técnica, atención de urgencias, visitas técnicas integrales a los asociados y reuniones con productores para analizar los indicadores de las fincas, entre otras, logrando mejorar la productividad de estas empresas ganaderas y así aportar al sector con modelos productivos

exitosos que sirvan de ejemplo para otros productores de la región.

ACTIVIDAD	CANTIDAD
Chequeos reproductivos	518
Asistencia técnica	174
Atenciones de urgencias	156
Reuniones en representación de Cogancevalle	104
Visita Asociado semestral (Visita Integral)	88
Reuniones con productores	78
Acompañamiento en aplicaciones de medicamentos	46
Elaboración de informes para ganaderos	36
Capacitaciones virtuales a productores	29
Elaboración de informes para porcicultores	29
Acompañamientos en aplicación de vacunas	28
Sistematización de datos software ganadero	28
Ecografías	27
Asistencia técnica a pequeños productores	25
Visitas técnicas acompañamiento con agrónomo	18
Análisis de indicadores en software especializado	17
Inspecciones en planta de beneficio (cerdos)	17
Caracterizaciones	7

Uno de los principales servicios que la Cooperativa ofrece a su base social es la “*Visita de Asistencia Técnica Integral*” cada seis meses, sin costo, la cual responde a la solicitud del Asociado, realizada a través de correo electrónico, llamada telefónica o mensajes de texto, espacio en el que se da la posibilidad de abordar cualquier problemática productiva que se esté presentando. Para difundir este servicio, se utilizaron diferentes estrategias como el envío de correos electrónicos, llamadas telefónicas a cada asociado, envío de folletos, publicidad a través de la revista y la página web, llegando a atender a 53 asociados. Extendemos a través de este medio la invitación a la base social de la entidad para

que se beneficie de este servicio solicitándolo a través de la línea telefónica 305-400-02-71 o al correo electrónico dir.tecnico@cogancevalle.com

ORGANISMO DE INSPECCION AUTORIZADO PARA BRUCELOSIS Y TUBERCULOSIS BOVINA.

Referente a *Tuberculosis*, durante el año 2.022 se ejecutaron 2.616 tuberculizaciones en bovinos, comprendidos en 96 animales tuberculinizados para movilizaciones o diagnóstico y 2.520 Animales tuberculinizados para certificación o recertificación.

ACTIVIDAD	#
Ganaderías nuevas inscritas en programa	0
Hatos recertificados	17
Animales tuberculinizados para movilizaciones o Diagnóstico.	96
Animales tuberculinizados para certificación o recertificación	2.520
Total animales tuberculinizados	2.616

Para Brucelosis, se continuó con los procesos de certificación y recertificación de hatos, a pesar de presentar en muchos casos animales positivos que obligaron a los hatos a entrar en procesos de saneamiento, retrasando los

procesos de recertificación, así se muestrearon en total 1.073 animales entre actividades para movilización, recertificación o certificación y saneamiento:

ACTIVIDAD	#
Ganaderías Nuevas inscritas a programa	0
Hatos recertificados	3
Muestras para movilizaciones o Diagnóstico	80
Muestras tomadas recertificaciones o certificación	499
Muestras para saneamiento	494
Total muestras tomadas	1.073

PROGRAMA DE APOYO A PORCICULTORES

A través de un técnico especializado, se realizaron múltiples procesos de capacitación, acompañamiento en el seguimiento a indicadores productivos, reuniones con

productores en granja para socializar los informes técnicos generados del seguimiento, visitas de asistencia técnica integral y el diagnóstico del índice de neumonía en planta de beneficio, donde se lograron revisar 1.043 cerdos en 4 plantas de beneficio en los departamentos de Valle y Risaralda

PLANTA	CIUDAD	TOTAL AÑO 2.022
FRIGOTIMANA	TULUÁ	225
FRIGOPORK - CERVALLE	LA VICTORIA	390
FRIGOPROGRESAR	BUGA	200
OINK	LA VIRGINIA	228
TOTAL CERDOS EVALUADOS		1.043

PROGRAMA DE HIGIENE Y CALIDAD LÁCTEA "HCL"

Este programa tiene como foco atacar la enfermedad de la Mastitis, a través de diferentes servicios técnicos tales como el chequeos de mastitis subclínica que logró realizarse en 40 ocasiones, evaluación de factores de riesgo para la mastitis que se realizó en 25 momentos y las habituales capacitaciones en rutina de ordeño y lavado del

equipo de ordeño que se realiza cada que es solicitado, además de 109 actividades relacionadas directamente con los equipos de ordeño Adicional a estos servicios realizados por Cogancevalle, otro servicio disponible para los asociados es el control lechero ejecutado por el Consejo Nacional de la Calidad de la Leche CNCL, con quienes se gestionó una tarifa diferencial para diagnóstico de características fisicoquímicas y bacteriológicas en leche para los asociados de la entidad.

ACOMPAÑAMIENTO A GANADERÍAS EN EL MANTENIMIENTO DE SISTEMAS SILVOPASTORILES

Cogancevalle con el objetivo de aportar a la permanencia de las 18 hectáreas establecidas en Leucaena, en 3 predios ubicados en la zona centro del Valle desde octubre de 2.019, ha continuado con la asesoría a los productores del Médico Veterinario de la Fundación CIPAV Carlos Mejía, quién realizó dos visitas a cada predio, acompañándolos en las diversas actividades que requiere el cultivo y en el análisis de los beneficios de estos sistemas silvopastoriles, con el ánimo de motivar a los ganaderos a ser influenciadores en la implementación de estos modelos productivos y a continuar aumentando las áreas intervenidas, dado el mejoramiento de los indicadores productivos como capacidades de carga, ganancias de peso, producción de leche, entre otros.



PARTICIPACION EN LA MESA REGIONAL DE GANADERIA COLOMBIANA SOSTENIBLE

Durante el año 2.022 se realizaron 3 reuniones con el objetivo de continuar consolidando el grupo y viabilizar las ideas que han sido planteadas en favor de los productores

vallecaucanos. El objetivo es en lo posible iniciar ejecución en el año 2.023.

VISITAS DE ACOMPAÑAMIENTO AL PRODUCTOR CON AGRONOMO

En asocio con la casa comercial Abonamos, se realizaron 18 visitas en el año según las solicitudes presentadas por los ganaderos, donde se abordaron temas como manejo eficiente de las pasturas, interpretación de análisis de suelos, aplicación de correctivos al suelo, ajustes en los planes de fertilización y elaboración de biofertilizantes producidos en el mismo sistema productivo.

ECOGRAFIAS EN BOVINOS

Cogancevalle continúa teniendo a disposición un ecógrafo de avanzada tecnología, con el que se atendieron 27 solicitudes a ganaderías de cría, doble propósito y lechería especializada, donde se logró no solo hacer el diagnóstico de gestaciones tempranas, sino, diagnosticar patologías reproductivas visibles a través de este medio.


APOYO A LOS CIRCULOS DE GESTION DE GANADERIA SOSTENIBLE PARA LECHE Y CARNE

Los círculos de excelencia que ahora se llaman *Círculos de Gestión en Ganadería Sostenible de Leche y de Carne* por sugerencia de Fedegan a nivel Nacional, con el objetivo de enfocar trabajos en la producción ambientalmente sostenible, retomaron sus reuniones habituales gracias al apoyo brindado por Cogancevalle y con el apoyo logístico de Fedegan. El Círculo de gestión de leche logró reunirse en 2 ocasiones para evaluar los retos que tiene cada sistema productivo de cara a los altos costos de producción y trabajar sobre las diferentes alternativas productivas. En cuanto al Círculo de gestión en ganadería de carne se realizaron 3 reuniones en el año en diferentes sistemas productivos, donde cada anfitrión presentó su ganadería con indicadores que

evidenciaron los aciertos y desaciertos presentados en el proceso, permitiendo aprender de diversas prácticas.

ACTIVIDADES QUE PROMUEVEN Y MOTIVAN EL CONSUMO DE LECHE Y CARNE

La carne y la leche son dos productos indispensables en la canasta familiar dado su aporte en la nutrición de las personas, pero en muchos casos se encuentran en redes sociales comentarios sin argumentos que generan duda sobre esto, por eso, Cogancevalle viene promoviendo diferentes actividades encaminadas a motivar su consumo. En el año 2.022 además de mostrar todas sus propiedades en la revista de Cogancevalle, realizó unas campañas publicitarias radiales durante el último trimestre del año, las cuales estuvieron acompañadas de concursos para validar su efectividad, considerándolo por los resultados de significativo.



PERSPECTIVA LEGAL

Gestión de Riesgos: En alineación con el plan estratégico y en cumplimiento con la normatividad vigente, Cogancevalle durante el año 2022, inicio con la implementación del *Sistema de Administración Integral de Riesgos SIAR*, con el cual se busca desarrollar una cultura integral de riesgos en la entidad. Para ello se conformó el Comité de Riesgos y se definieron políticas y procedimientos que fueron aprobadas por el Consejo de Administración, con las cuales se puede identificar, medir y controlar los riesgos a los

que está expuesta la Cooperativa en materia de Crédito, Liquidez, Mercado, Operativo y SARLAFT. Con la entrada en operación de dicho Comité, se genera un espacio mensual en el que se analizan indicadores por riesgo, se revisan sucesos, se hacen seguimientos y se vigila el cumplimiento de requerimientos legales.

Riesgo de Lavado de Activos y la Financiación del Terrorismo: Cogancevalle cuenta con mecanismos que le permite prevenir que sea utilizada directamente o a través de sus operaciones como instrumento para el lavado de activos y/o la canalización de recursos hacia la realización de actividades terroristas, o cuando se pretenda el ocultamiento de activos provenientes de dichas actividades, atendiendo las instrucciones contempladas en el Título V de la Circular Básica Jurídica.

Durante el año 2022 se realizaron las siguientes actividades en materia de SARLAFT:

- Actualización de la matriz de identificación, medición, control y monitoreo de riesgos para determinar el riesgo inherente, efectividad de los controles y riesgo residual mediante la metodología ISO 31000.
- Capacitaciones para los miembros del Consejo de Administración, Junta de Vigilancia y colaboradores.
- Control y monitoreo mensual de transacciones.
- Presentación oportuna de los reportes que debe atender la entidad ante la Unidad de Información y Análisis Financiero UIAF y ante el Consejo de Administración.
- Se realizaron los procesos de debida diligencia para actualización de datos y vinculación de Asociados, Clientes, Proveedores y Colaboradores.

- Se efectuaron 2.939 consultas de contrapartes en listas vinculantes a través de un software especializado en 118 listas nacionales, internacionales, noticias y PEP'S.

Adicional a estas actividades, Cogancevalle continúa siendo el ejecutor del ciclo de vacunación contra la Fiebre Aftosa y Brucelosis bovina en el Valle del Cauca, vacunando en el segundo ciclo del año 2022 a 491.967 bovinos en 10.932 predios, con un porcentaje de cobertura en bovinos del 99,8% y en predios del 99,9%, inventario ganadero que presentó un decrecimiento del 4,12% respecto del cierre del año 2021, dado la característica de minifundio y el desinterés en algunos productores del negocio de la lechería principalmente.

En relación a lo mencionado en el decreto 1406 del 28 de julio de 1999 en sus artículos 11 y 12 Cogancevalle se permite informar que ha cumplido durante el periodo sus obligaciones de autoliquidación y pago de los aportes al sistema de seguridad social integral y de los prestadores de servicios que se contratan por parte de la entidad, además del seguimiento al SGSST.

Respecto de las sugerencias recibidas en la celebración de la XXXI Asamblea General Ordinaria de Asociados, se define como primera etapa para el fortalecimiento del programa de Recolección de Residuos Sólidos, la realización de Jornadas de Recolección en diferentes ciudades del Departamento, dada la limitación de almacenamiento en las sedes para la ampliación del programa de manera individual con los asociados; se continúa en la búsqueda de otras opciones para su crecimiento. Con relación a la Participación Generacional en la actividad ganadera, se diseña un programa que inicia su ejecución en el 2023, a través del cual, se pretende vincular a los hijos de los ganaderos asociados, de los colaboradores y de los administradores y mayordomos en actividades relacionadas con la actividad

pecuaria, con el objetivo de promover este desarrollo en los participantes. Y referente a la promoción sobre la importancia de las abejas en las actividades productivas, se apoyó la capacitación realizada por el SENA en Barragan y se publicó artículo en la revista sobre resultados de actividad productiva de este sistema y sus aportes a la agricultura en general.

Terminamos un período de nuestra gestión, sobre la cual rendimos satisfechos nuestro informe en función del fortalecimiento del servicio y el crecimiento comercial e institucional de la entidad, agradecidos por la participación activa de Asociados, Productores y Colaboradores quienes hacen posible este resultado.

DERECHOS DE AUTOR

Certifico que los programas de software implementados y con los que trabaja Cogancevalle se encuentran respaldados con sus respectivas licencias, cumpliendo con la Ley 603 del 2000.

De acuerdo con la circular externa 014 de diciembre de 2018 la Cooperativa cuenta con un empleado designado como Oficial de Cumplimiento y su respectivo suplente, encargado de velar por el control contra el Lavado de Activos y la Financiación del Terrorismo.

Dando cumplimiento a la Ley 1581 del 2012 y lo dispuesto en la circular 002 de 2015 de la Superintendencia de Industria y Comercio (SIC), Cogancevalle implementó las políticas de protección de datos personales iniciando el proceso de reporte de las bases ante el Registro Nacional de Base de Datos (RNBD).

Cogancevalle en cumplimiento de la Ley 1527 de 2012 y el decreto 1348 del 2016 informa que no realiza operaciones de venta y administración de cartera bajo la modalidad de libranzas con sus asociados y clientes.

De acuerdo con lo establecido en la Ley 222 de 1995 copia de este Informe de Gestión fue entregado oportunamente a la Revisoría Fiscal para que en su dictamen se exprese sobre su concordancia con los estados financieros presentados del año 2022.



LEIDY DIANA HINCAPIÉ B.
Gerente

El Consejo de Administración aprueba, acoge y hace suyo el informe del gerente.

¡MUCHAS GRACIAS!

**COOPERATIVA DE GANADEROS DEL CENTRO Y NORTE DEL VALLE DEL CAUCA
COGANCEVALLE**

ESTADO DE SITUACION FINANCIERA CON PROPOSITO GENERAL

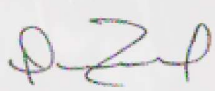
(valores expresados en pesos colombianos ajustado a miles)


ACTIVOS	REVELACIÓN	2022	2021	VARIACION
ACTIVOS CORRIENTES				
EFFECTIVO Y EQUIVALENTES AL EFFECTIVO	8.1	2.082.756	2.239.685	(156.929)
INVERSIONES INSTRUMENTOS FINANCIEROS	8.2	11.139	10.548	591
INVENTARIOS	8.3	6.590.944	5.543.572	1.047.372
CUENTAS POR COBRAR INSTRUMENTOS FINANCIEROS	8.4	3.769.424	3.284.358	485.066
ACTIVOS POR IMPUESTOS	8.5	3.478	187	3.291
TOTAL ACTIVOS CORRIENTES		12.457.741	11.078.350	1.379.391
ACTIVOS NO CORRIENTES				
PROPIEDAD PLANTA Y EQUIPO	8.6	5.905.217	4.266.842	1.638.375
ACTIVOS INTANGIBLES	8.7	2.033	3.050	(1.017)
TOTAL ACTIVOS NO CORRIENTES		5.907.250	4.269.892	1.637.358
TOTAL ACTIVOS		18.364.991	15.348.242	3.016.749

PASIVOS	REVELACIÓN	2022	2021	VARIACION
PASIVOS CORRIENTES				
PASIVOS FINANCIEROS	8.8	22.396	10.681	11.715
PASIVOS NO FINANCIEROS	8.9	5.311.912	3.488.290	1.823.622
PASIVOS POR IMPUESTOS CORRIENTES	8.10	283.576	260.071	23.505
BENEFICIO A EMPLEADOS	8.11	351.711	337.528	14.183
TOTAL PASIVOS CORRIENTES		5.969.595	4.096.571	1.873.024
PASIVOS NO CORRIENTES				
PASIVOS FINANCIEROS	8.8	238.109	425.996	(187.887)
TOTAL PASIVOS CORRIENTES Y NO CORRIENTES		6.207.704	4.522.566	1.685.137

ACTIVO NETO	REVELACIÓN	2022	2021	VARIACION
CAPITAL SOCIAL	8.12	895.575	827.659	67.916
FONDOS Y RESERVAS	8.13	7.779.918	6.284.490	1.495.428
GANANCIAS ACUMULADAS POR ADOPCION DE NIIF		1.868.231	1.868.231	0
EXCEDENTE O PERDIDA DEL EJERCICIO		1.613.563	1.845.296	(231.733)
TOTAL ACTIVO NETO		12.157.287	10.825.676	1.331.611
TOTAL PASIVOS Y ACTIVO NETO		18.364.991	15.348.242	3.016.749


LEIDY DIANA HINCAPIÉ BÉRMUDEZ
GERENTE


PAULA ANDREA RODRIGUEZ SAA
CONTADORA
T.P. 96159 - T


LUZ ELENA PEREZ OSPINA
REVISOR FISCAL ASIGNADA CAC CONSULTING
T.P. 34257 - T
Ver Opinion Adjunta

**COOPERATIVA DE GANADEROS DEL CENTRO Y NORTE DEL VALLE DEL CAUCA
COGANCEVALLE**

ESTADO DE ACTIVIDADES


(valores expresados en pesos colombianos ajustado a miles)

ACTIVIDADES COMERCIALES	REVELACIÓN	2022	2021	VARIACIÓN
INGRESOS ORDINARIOS	8.14	43.047.874	38.269.772	4.778.102
COSTO DE VENTA		38.176.260	33.872.933	4.303.327
EXCEDENTE BRUTO		4.871.614	4.396.839	474.775
OTROS INGRESOS	8.14	2.505.496	2.353.905	151.591
GASTOS DE ADMINISTRACION	8.15	945.832	854.173	91.659
GASTOS DE VENTA	8.15	4.371.897	3.591.915	779.982
OTROS GASTOS	8.16	40.495	12.783	27.712
EXCEDENTES DE ACTIVIDADES DE OPERACIÓN		2.018.886	2.291.873	(272.987)
INGRESOS FINANCIEROS	8.14	79.062	5.985	73.077
GASTOS FINANCIEROS	8.17	341.049	315.906	25.143
EXCEDENTES PROCEDENTES DE ACTIVIDADES COMERCIAL		1.756.899	1.981.952	(225.053)

ACTIVIDADES DE SERVICIO	REVELACIÓN	2022	2021	VARIACIÓN
INGRESOS ORDINARIOS	8.14	405.469	412.756	(7.287)
COSTO DE VENTA	8.15	548.805	549.412	(607)
EXCEDENTES PROCEDENTES DE ACTIVIDADES DE SERVICIO		(143.336)	(136.656)	(6.680)
EXCEDENTE TOTAL DE LA OPERACIÓN		1.613.563	1.845.296	(231.733)
EXCEDENTES A DISTRIBUIR		1.613.563	1.845.296	(231.733)


LEIDY DIANA HINCAPIÉ BÉRMUDEZ
GERENTE


PAULA ANDREA RODRIGUEZ SAA
CONTADORA
T.P. 96159 - T


LUZ ELENA PEREZ OSPINA
REVISOR FISCAL ASIGNADA CAC CONSULTING
T.P. 34257 - T
Ver Opinion Adjunta


COOPERATIVA DE GANADEROS DEL CENTRO Y NORTE DEL VALLE DEL CAUCA

Es Apoyo Efectivo al Ganadero!

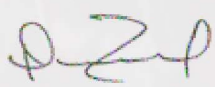
**COOPERATIVA DE GANADEROS DEL CENTRO Y NORTE DEL VALLE DEL CAUCA
COGANCEVALLE**

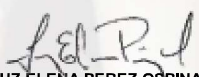
ESTADO DE CAMBIOS EN EL ACTIVO NETO

(valores expresados en pesos colombianos ajustado a miles)

ACTIVO NETO	DICIEMBRE 2021	DISMINUCION	AUMENTO	DICIEMBRE 2022
APORTES SOCIALES	827.659	0	67.916	895.575
TOTAL APORTES SOCIALES	827.659	0	67.916	895.575
RESERVAS				
PROTECCION APORTES	525.414	0	87.467	612.881
RESERVA DE COMPRA DE ACTIVOS	17.383	0	0	17.383
TOTAL RESERVAS	542.798	0	87.467	630.264
FONDOS				
FONDO DESTINACION ESPECIFICA	23.993	0	0	23.993
FONDO SOCIAL NIIF	43.978	0	-	43.978
FONDO ESPECIAL	5.673.721	0	1.407.962	7.081.683
TOTAL FONDOS	5.741.691	0	1.407.962	7.149.654
GANANCIAS RETENIDAS POR ADOPCION NIIF				
GANANCIAS RETENIDAS POR ADOPCION NIIF	1.868.231	0	0	1.868.231
TOTAL SUPERAVIT	1.868.231	0	0	1.868.231
EXCEDENTE O PERDIDA DEL EJERCICIO				
EJECUCION DE FONDOS EDUCACION Y SOLIDARIDAD	0	0	0	0
EXCEDENTES A DISTRIBUIR	1.845.296	231.733	-	1.613.563
TOTAL EXCEDENTES	1.845.296	231.733	-	1.613.563
TOTAL ACTIVO NETO	10.825.676	231.733	1.563.345	12.157.287


LEIDY DIANA HINCAPIÉ BÉRMUDEZ
 GERENTE


PAULA ANDREA RODRIGUEZ SAA
 CONTADORA
 T.P. 96159 - T


LUZ ELENA PEREZ OSPINA
 REVISOR FISCAL ASIGNADA CAC CONSULTING
 T.P. 34257 - T
 Ver Opinion Adjunta


 COOPERATIVA DE GANADEROS DEL CENTRO Y NORTE DEL VALLE DEL CAUCA

Es Apoyo Efectivo al Ganadero!

**COOPERATIVA DE GANADEROS DEL CENTRO Y NORTE DEL VALLE DEL CAUCA
COGANCEVALLE**


ESTADO DE FLUJOS DE EFECTIVO

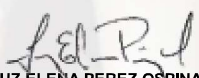
(valores expresados en pesos colombianos ajustado a miles)

AÑO 2022

RESULTADO DEL EJERCICIO	1.613.563
PARTIDAS QUE NO AFECTAN EL EFECTIVO:	
DEPRECIACIÓN	82.787
EFECTIVO GENERADO EN OPERACIÓN	1.696.350
CAMBIOS EN PARTIDAS OPERACIONALES:	
DISMINUCIÓN (AUMENTO) EN CUENTAS POR COBRAR Y OTRAS CXC	(485.066)
DISMINUCIÓN (AUMENTO) EN INVENTARIOS	(1.047.372)
DISMINUCIÓN (AUMENTO) EN ACTIVOS POR IMPUESTOS	(3.291)
AUMENTO (DISMINUCIÓN) EN CUENTAS POR PAGAR Y OTRAS CUENTAS POR PAGAR	1.823.622
AUMENTO (DISMINUCIÓN) EN PASIVOS POR IMPUESTOS	23.505
AUMENTO (DISMINUCIÓN) EN BENEFICIOS EMPLEADOS	14.183
FLUJO DE EFECTIVO NETO EN ACTIVIDADES DE OPERACIÓN:	325.580
ACTIVIDADES DE INVERSIÓN	
AUMENTO (DISMINUCIÓN) PROPIEDAD, PLANTA Y EQUIPO	(1.721.162)
AUMENTO (DISMINUCIÓN) INTANGIBLES	1.017
AUMENTO (DISMINUCIÓN) PROPIEDADES DE INVERSIÓN	(591)
TOTAL DE LOS RECURSOS USADOS	(1.720.736)
ACTIVIDADES DE FINANCIACION	
AUMENTO (DISMINUCIÓN) EN CREDITOS DE BANCOS Y OTRAS OBLIGACIONES FINANCIERAS	(176.171)
AUMENTO (DISMINUCIÓN) CAPITAL SOCIAL	67.916
AUMENTO (DISMINUCIÓN) RESERVAS	1.495.428
AUMENTO (DISMINUCIÓN) GANACIAS ACUMULADAS NIIF	-
AUMENTO (DISMINUCIÓN) APROPIACION DE EXCEDENTES	(1.845.296)
FLUJO DE EFECTIVO NETO EN ACTIVIDADES DE FINANCIACION	(458.123)
AUMENTO (DISMINUCIÓN) EN EL DISPONIBLE	(156.928)
DISPONIBLE AL INICIO DEL PERÍODO	2.239.685
DISPONIBLE AL FINAL DEL PERÍODO	2.082.756


LEIDY DIANA HINCAPIÉ BÉRMUDEZ
GERENTE


PAULA ANDREA RODRIGUEZ SAA
CONTADORA
T.P. 96159 - T


LUZ ELENA PEREZ OSPINA
REVISOR FISCAL ASIGNADA CAC CONSULTING
T.P. 34257 - T
Ver Opinion Adjunta

REVELACIONES A LOS ESTADOS FINANCIEROS AÑO 2022

INTRODUCCIÓN

COOPERATIVA DE GANADEROS DEL CENTRO Y NORTE DEL VALLE DEL CAUCA "COGANCEVALLE" con NIT.800.193.348-7, actualmente somos una Cooperativa Multiactiva de segundo nivel de supervisión por parte de la Superintendencia de la Economía Solidaria, constituida el 27 de diciembre de 1996 ante la Entidad Departamento Administrativo Nacional de Cooperativas de Cali, inscrita en Cámara de Comercio de Tuluá el 19 de febrero de 1997, con el número 74 del libro I del Registro de Entidades sin Ánimo de Lucro. Obtuvo su personería jurídica el 05 de abril de 1993 bajo el número 00829 otorgada por DANCOOP.

La última actualización de estatutos se llevó a cabo con el Acta N° XXX1 de Asamblea General Ordinaria de asociados del 05 de marzo del 2022, la cual fue inscrita ante Cámara de Comercio de Tuluá el 13 de mayo de 2022.

Como objeto del acuerdo cooperativo, COGANCEVALLE buscará el mejoramiento del nivel socio-económico de sus asociados, implementando sistemas de apoyo para lograr la racionalización y optimización de sus procesos de producción y comercialización de su actividad agropecuaria o agroindustrial, para que a su vez ello redunde en el beneficio de la comunidad, participando como ente que contribuye en el aumento de la oferta de bienes y en la regulación de los precios de insumos, para dar cumplimiento a este objeto cuenta actualmente con cuatro (4) sedes ubicadas en Tuluá, Buga, Cartago y Cali, con un equipo de trabajo de ochenta (80) colaboradores.

Al cierre del año 2022 COGANCEVALLE cuenta con trescientos once (311) asociados hábiles.

1 NOTA APROBACIÓN DE ESTADOS FINANCIEROS

Los estados financieros han sido autorizados

para su publicación el día 15 de febrero de 2023, siendo autorizado por el Consejo de Administración, según acta No.383.

1.1 DECLARACIÓN DE CUMPLIMIENTO

Los Estados Financieros de la Cooperativa de Ganaderos del Centro y Norte del Valle del Cauca COGANCEVALLE, emitidos a partir de enero 1 de 2022, son preparados de manera explícita y sin reservas de conformidad con las Normas Internacionales de Información Financiera (NIIF) para empresas que integran el Grupo 2, según lo indicado en la Ley 1314 de 2009, Decreto 3022 de diciembre 27 de 2013, Decreto 2496 del 2015 y el Decreto 2483 del 2018.

1.2 BASES PARA LA PREPARACIÓN DE LOS ESTADOS FINANCIEROS

Los Estados Financieros de COGANCEVALLE proporcionan información sobre la situación financiera, el rendimiento y los flujos de efectivo de la Cooperativa, que sea útil para la toma de decisiones económicas de una amplia gama de usuarios que no están en condiciones de exigir informes a la medida de sus necesidades específicas de información. Los Estados Financieros también muestran los resultados de la administración y de la responsabilidad en la gestión de los recursos confiados a la misma.

1.3 NEGOCIO EN MARCHA

Al preparar los Estados Financieros, la Administración evaluará la capacidad que tiene la Cooperativa para continuar en funcionamiento.

De acuerdo al decreto 854 de agosto de 2021 se realiza el cálculo de los indicadores patrimoniales con el fin de establecer la existencia o posibilidad de deterioro patrimonial o riesgo de insolvencia con el fin de verificar la hipótesis del negocio en marcha.

Detrimento Patrimonial:

<u>Resultado del Ejercicio</u>	1.613.563
Resultado del Ejercicio Anterior	1.845.296
	= 0,87

La Cooperativa no ha presentado pérdidas en periodos consecutivos.

Riesgo de Insolvencia

<u>Cxc Clientes + Inventario - Cxp</u>	4.835.020
Pasivo Corriente	5.969.595
	= 0,81

El capital de trabajo neto sobre las deudas a corto plazo es mayor a 0,5

Apalancamiento Financiero

<u>Utilidad Antes de Impuestos/Patrimonio</u>	0,13
Utilidad Antes de Impuestos/Activo Total	0,09
	= 1,44

Los fondos ajenos contribuyen a que la rentabilidad de los fondos propios sea superior a lo que sería, si la Cooperativa se endeudara.

A la fecha de los presentes Estados financieros la Cooperativa de Ganaderos del Centro y Norte del Valle - COGANCEVALLE, no presenta situaciones que presuman su cierre temporal o definitivo de operaciones; por consiguiente, se considera una empresa en marcha y se ha aplicado esta hipótesis en la preparación de los presentes Estados Financieros.

1.4 PERIODO DE LOS ESTADOS FINANCIEROS

Los Estados Financieros preparados por la Gerencia se presentan para propósitos generales al terminar el periodo contable (corte al 31 de diciembre); estos Estados Financieros se preparan mínimo para dos años, incluyendo el año actual sobre el cual se informa y el año anterior.

La información comparativa presentada se aplica a los siguientes Estados Financieros que deberá presentar la Cooperativa:

- Estado de Situación Financiera.
- Estado de Actividades, presentando los gastos por función.
- Estado de Cambios en el Activo Neto.
- Flujo de Efectivo.

1.5 MODELO DE MEDICION DE ACTIVOS

En la preparación de los presentes Estados Financieros se han utilizado los siguientes modelos de medición permitidos por las IFRS.

- **Modelo de Costo:** Se emplea el modelo de costo para la medición y presentación de las Inversiones, Propiedad Planta y Equipo y Activos Intangibles
- **Modelo de Valor Razonable:** Se utiliza este modelo para medir las Propiedades de Inversión y los Activos Financieros disponibles para la venta.
- **Costo Amortizado:** Se aplica esta metodología para medir préstamos y Cuentas por Cobrar, así como pasivos financieros.

1.6 MONEDA FUNCIONAL Y DE PRESENTACIÓN

Los Estados Financieros de la Cooperativa son preparados en pesos colombianos (Moneda local), y están expresados en miles de pesos.

1.7 CARACTERISTICAS DE LA INFORMACION EN LOS ESTADOS FINANCIEROS

Las características de la información que poseen los Estados Financieros de COGANCEVALLE se acogen a conceptos y principios generales, y son:

- Comprensibilidad
- Relevancia
- Materialidad o importancia relativa
- Fiabilidad
- La esencia sobre la forma
- Prudencia
- Integridad
- Comparabilidad
- Oportunidad
- Equilibrio entre costo y beneficio

1.8 ESTADO DE FLUJOS DE EFECTIVO

Al terminar el período sobre el que debe informar la Cooperativa, elabora el Estado de Flujos de Efectivo, dicho Estado Financiero es preparado bajo el método indirecto, para su preparación se ajusta el resultado antes de impuestos y reservas, obtenido en el Estado de Resultados con los efectos de los cambios en los inventarios, derechos por cobrar, obligaciones por pagar, depreciaciones, provisiones, diferidos, ingresos devengados no percibidos y otras partidas que tengan un efecto monetario en los flujos de efectivo. Los componentes del flujo de efectivo se estructuran de acuerdo con lo señalado en la Sección 7 de la NIIF para PYMES y las Políticas Contables.

2 NOTA ACTIVOS

2.1 EFECTIVO Y EQUIVALENTES AL EFECTIVO

2.1.1 Efectivo: Comprende el Efectivo en caja (caja menor y general), así como los depósitos bancarios a la vista en cuentas corrientes y de ahorro en moneda nacional.

2.1.2 Equivalentes al Efectivo: Los equivalentes al efectivo son inversiones a corto plazo que se mantienen para cumplir con los compromisos de pago a corto plazo más que para propósitos de inversión u otros. Por tanto, una inversión cumplirá las condiciones de equivalente al efectivo cuando:

a) Son fácilmente convertibles en importes determinados de efectivo

b) Están sujetos a un riesgo insignificante de cambios en su valor, esto es que la variación en la tasa de interés no supere los 25 puntos básicos (0,25%).

c) Tenga un periodo transaccional a 90 días o menos desde la fecha de adquisición.

Los sobregiros bancarios se consideran normalmente actividades de financiación similares a los préstamos. Sin embargo, si son reembolsables a petición de la otra parte y forman una parte integral de la gestión de efectivo de una entidad, los sobregiros bancarios son componentes del efectivo y equivalentes al efectivo.

2.2 INSTRUMENTOS FINANCIEROS

Un instrumento financiero es un contrato que da lugar a un activo financiero de la Cooperativa y a un pasivo financiero o a un instrumento de patrimonio de otra.

Se requiere un modelo de costo amortizado para todos los instrumentos financieros básicos excepto para las inversiones en acciones preferentes no convertibles y acciones preferentes sin opción de venta y en acciones ordinarias sin opción de venta que cotizan en bolsa o cuyo valor razonable se puede medir de otra forma con fiabilidad.

2.3 INVERSIONES A CORTO PLAZO DE GRAN LIQUIDEZ

Que son fácilmente convertibles en importes determinados de efectivo, estando sujetos a un riesgo poco significativo de cambios en su valor, por ejemplo, los valores depositados en entidades fiduciarias o intermediarios de valores que administran recursos destinados al pago de proveedores, así como las carteras colectivas abiertas.

2.4 INVERSIONES EN NEGOCIOS CONJUNTOS

Un negocio conjunto es un acuerdo contractual mediante el cual dos o más partes emprenden una actividad económica que se somete a control conjunto. Los negocios conjuntos pueden tomar la forma de operaciones controladas de forma conjunta, activos controlados de forma conjunta, o entidades controladas de forma conjunta.

2.5 CUENTAS POR COBRAR

Las cuentas por cobrar son activos financieros a su importe recuperable que suele ser el precio de la factura, si el pago se da en los términos comerciales normales, que para la Cooperativa no superan los 90 días calendario. Excepto si la transacción tiene fines de financiación (plazo mayor a un año); en este caso las cuentas por cobrar se deberán medir al valor presente de los pagos futuros descontados a una tasa de interés de mercado (al promedio ponderado de los créditos que posea la Cooperativa con el sector financiero).

El valor y el plazo de las cuentas por cobrar serán pactados entre la Cooperativa y el asociado, cliente u otros, el valor que se debe registrar es el monto que consigne la documentación correspondiente que ampare la transacción, como por ejemplo: facturas de venta, recibos, entre otros. Para el caso de las transacciones con fines de financiación, se aplicará la fórmula matemática utilizada para establecer el valor presente de una anualidad descontada a la tasa de interés promedio ponderado vigente en el sector financiero.

2.5.1 Deterioro de Cuentas por Cobrar

La evidencia objetiva de que un activo o un grupo de activos están deteriorados incluye la información observable sobre los siguientes eventos que causan la pérdida, lo cual deberá ser analizado por el comité de crédito:

Régimen normativo para el Grupo 2. Se establece un régimen normativo para los

preparadores de información financiera del Grupo 2 que se encuentren vigilados por la Superintendencia de la Economía Solidaria, para la preparación de los estados financieros individuales y separados aplicarán el marco técnico normativo dispuesto en los anexos 2 y 2.1 y sus modificatorios del Decreto 2420 de 2015, salvo el tratamiento de la cartera de créditos y su deterioro previsto en la sección 11 y el de los aportes sociales previsto en el artículo 1.1.4.6.1. del presente Decreto. La Superintendencia de la Economía Solidaria definirá las normas técnicas especiales, interpretaciones y guías en materia de contabilidad y de información financiera.

MÉTODO 1

5%	Para cuentas por cobrar entre 91 y 180 días de vencidas.
10%	Para cuentas por cobrar entre 181 y 360 días de vencidas.
15%	Para cuentas por cobrar más de 360 días de vencidas.

MÉTODO 2

33%	Para cuentas por cobrar más de 360 días.
-----	--

Antes de cumplirse el periodo normal de crédito, la Cooperativa podrá clasificar como cartera en riesgo las cuentas por cobrar que presenten las siguientes evidencias:

- Quando el asociado, cliente u otros, tengan dificultades financieras significativas, esto es, cuando el asociado haya sido reportado negativamente en centrales de riesgos.
- Quando el asociado, cliente u otros soliciten concesiones de ampliación de plazos para cancelar sus obligaciones o refinanciación.
- Quando el asociado o cliente entre en quiebra o en otra forma de reestructuración económica.
- Quando sucedan otros eventos tales como la desaparición del mercado en el

que opera el asociado o cliente, cambios climáticos severos que impacten notablemente la economía del deudor y cuando una calificación de riesgo país decretada por el gobierno (urgencia manifiesta o estados de excepción que refiere la constitución nacional) u otras circunstancias evidencian que efectivamente los deudores comerciales y otras cuentas por cobrar presentan riesgos de cobro.

- e) Cuando un grupo de asociados, clientes u otros presenten una disminución medible en los pagos de sus créditos.

2.6 INVENTARIOS

La Cooperativa adquiere sus inventarios con pago aplazado. En algunos casos, el acuerdo contiene de hecho un elemento de financiación implícito, por ejemplo, una diferencia entre el precio de compra para condiciones normales de crédito y el importe de pago aplazado. En estos casos, la diferencia se reconocerá como gasto por intereses a lo largo del periodo de financiación y no se añadirá al costo de los inventarios.

La Cooperativa mide los inventarios al importe determinado por el método del costo promedio ponderado.

Cuando los inventarios se venden, la Cooperativa reconoce el importe en libros de éstos como un costo en el periodo en el que se reconozcan los correspondientes ingresos de actividades ordinarias.

2.6.1 Procedimiento de aplicación:

- a) El costo de adquisición de los inventarios incluye el precio neto de compra, impuestos no recuperables, transporte y otros costos directamente atribuibles a la adquisición de la mercancía.
- b) La Cooperativa excluye de los costos de los inventarios y reconoce como gastos

los siguientes conceptos:

- Los pagos de intereses por compras aplazadas.
 - Los costos y gastos de almacenamiento.
 - Los costos y gastos indirectos de administración que no contribuyan a dar a los inventarios su condición y ubicación actuales.
 - Los costos y gastos de venta.
- c) Los inventarios provenientes de la prestación de servicios se miden de acuerdo a los costos incurridos en su ejecución. Estos costos consisten fundamentalmente en mano de obra y otros costos del personal directamente involucrado en la prestación del servicio, incluyendo personal de supervisión y otros costos indirectos atribuibles. La mano de obra y los demás costos relacionados con las ventas, y con el personal de administración general, no se incluirán, pero se reconocerán como gastos en el periodo en el que se hayan incurrido.
- d) Los inventarios comprenden materiales, suministros y repuestos destinados a la producción; igualmente lo integran los fertilizantes para la producción y venta, productos en proceso, productos terminados, mercancías no fabricadas por la Entidad e inventarios en tránsito.

2.6.2 Deterioro de Inventarios

La Cooperativa realizó una evaluación anual de los inventarios para determinar su deterioro o si el importe en libros no es totalmente recuperable por daños, obsolescencia o precios de venta decrecientes.

Los inventarios serán medidos a su costo de adquisición más los costos estimados de venta y se reconocerá como una pérdida por deterioro de valor y se reconoce inmediatamente en el estado de resultados.

2.7 PROPIEDAD, PLANTA Y EQUIPO

Son activos tangibles los que:

- a) Posee la Cooperativa para su uso en el desarrollo de su objeto social, su actividad económica, o con propósitos administrativos.
- b) Generan beneficios económicos futuros.
- c) El costo del elemento pueda medirse con fiabilidad.
- d) Se espera que sean utilizados durante más de un ejercicio.

Depreciación

La depreciación de un activo de Propiedades, Planta y Equipo comenzará inmediatamente es adquirido, aunque no esté siendo usado. Se

depreciarán de forma separada los elementos que tienen patrones significativamente diferentes de consumo de beneficios económicos.

Método de depreciación

El método de depreciación aplicado a las Propiedades, Planta y Equipo es el método de línea RECTA. La Cooperativa revisará regularmente para evaluar si ha tenido un cambio significativo en los resultados económicos y establecer un nuevo método de ser necesario. En caso que se de este cambio de estimación, se contabilizará de acuerdo con los párrafos 10.15 a 10.18 NIIF para Pymes.

Cuando el activo no supera los dos (2) salarios mínimos legales vigentes se puede depreciar en el mismo año de adquisición sin importar su vida útil.

Vida útil

La Cooperativa, en su análisis de activos fijos, ha determinado la vida útil de las Propiedades, planta y Equipo de la siguiente manera:

Tipo de activo	Método de depreciación	Patrón
Construcciones y edificaciones Tuluá y Buga	Línea recta	Vida útil 100 años
Construcciones y Edificación Cali	Línea recta	Vida útil 99 años
Construcciones y Edificación Cartago	Línea recta	Vida útil 34 años
Equipo de oficina	Línea recta	Vida útil 10 años
Equipos de computación y comunicación	Línea recta	Vida útil 5 años
Flota y equipo de Transporte	Línea recta	Vida útil 5 años
Maquinaria y Equipo	Línea recta	Vida útil 10 años
Activos de fondos sociales	Línea recta	Vida útil 5 años

Los terrenos y los edificios son activos separables, y la Cooperativa los contabiliza por separado, incluso si hubieran sido adquiridos de forma conjunta.

• Deterioro

Las Propiedades, Planta y Equipo se sometieron a pruebas de deterioro, de acuerdo a lo estipulado por la sección 27 de la NIIF para PYMES - Deterioro del Valor de los Activos en donde se explica cómo debe proceder la Cooperativa.

Indicios de la existencia de deterioro de valor de la Propiedad, Planta y Equipo son los siguientes:

- Disminución del valor de mercado.
- Cambios al entorno legal, económico o del mercado en el que opera.
- Incremento en la tasa de interés del mercado.
- Evidencia de obsolescencia y deterioro físico.
- Cambios en el uso del activo.
- El rendimiento económico del activo se prevé peor de lo esperado.

2.8 ACTIVOS INTANGIBLES

Los Activos Intangibles se presentan en el Estado de Situación Financiera como activo no corriente, reflejando el importe bruto y el importe de la amortización acumulada (agregada con pérdidas por deterioro de valor acumuladas).

3 NOTA PASIVOS

Las cuentas por pagar se presentan en el Estado de Situación Financiera dentro del

pasivo corriente cuando se determine que su liquidación no excederá de 12 meses, los demás pasivos se presentan como no corrientes.

El importe y el plazo de las cuentas por pagar serán pactados entre la Cooperativa y el proveedor o acreedor; el valor se registra es el monto que consigne la documentación correspondiente que ampare la transacción, como por ejemplo: facturas de venta, recibos, entre otros.

Los descuentos por pronto pago se tomaron como un menor valor del costo aplicado directamente en el momento de su pago.

3.1 IMPUESTOS

La Cooperativa revela información que permita a los usuarios de sus estados financieros evaluar la naturaleza y el efecto financiero de las consecuencias de los impuestos corrientes y diferidos de transacciones y otros eventos reconocidos.

- Impuestos, gravámenes y tasas

Los saldos de IVA (impuesto del Valor Agregado) deben ser compensados con los saldos pasivos por impuestos en la medida en que legalmente se pueda realizar y la entidad tenga la intención de hacerlo. Para el caso de retenciones en la fuente de IVA en el balance general se refleje un activo o pasivo según el saldo neto.

3.2 DE BENEFICIO A EMPLEADOS

Comprenden todos los tipos de contraprestaciones que COGANCEVALLE proporciona a los trabajadores a cambio de sus servicios, todos los empleados se encuentran dentro del marco de la ley 100 del 1991.

Los Beneficios por pagar a los empleados, se presentan en el Estado de Situación Financiera como pasivo corriente, si su liquidación no excede a los doce meses de la fecha de cierre, caso contrario se presentan dentro del pasivo no corriente.

3.3 PROVISIONES Y CONTINGENCIAS

La Cooperativa reconoce una Provisión cuando la probabilidad de que se deban reconocer beneficios económicos futuros sea igual o superior al 55% de acuerdo con el análisis realizado por los expertos

Las Provisiones serán presentadas en el Estado de Situación Financiera como un pasivo y en el estado de resultados como un gasto, a menos que el importe fuera requerido como costo de un activo (inventarios o propiedad planta y equipo).

4 NOTA PATRIMONIO

- El Patrimonio es la participación residual en los activos de la Cooperativa, una vez deducidos todos sus pasivos. El Patrimonio de la Cooperativa está constituido por los Aportes Sociales individuales, los aportes sociales, los fondos y reservas de carácter permanente al igual que los fondos establecidos en el artículo 10, 46, 54 y 56 de la Ley 79 de 1988 (CTCP 273 del 2015 y decreto 2496 del 2015).
- Los Aportes Sociales no son inferiores al capital mínimo irreductible establecido en los estatutos. La Cooperativa reconoce el correspondiente incremento en el Patrimonio en la medida de la contraprestación recibida.
- El Aporte Social se presenta en el Estado de Cambios en el Patrimonio y en el Estado de Situación Financiera como patrimonio.

5 NOTA INGRESOS

COGANCEVALLE contabiliza los ingresos de actividades ordinarias procedentes de la venta de bienes dentro del ciclo normal de sus

operaciones cuando se satisfagan todas y cada una de las siguientes condiciones:

- 5.1 El importe de los ingresos de actividades ordinarias será pactados entre la Cooperativa y el asociado o cliente (deudor); el valor que se deberá registrar es el monto que consigne la documentación correspondiente que ampare la transacción.
- 5.2 Los ingresos de actividades ordinarias cuando el comprador adquiere la titularidad en las ventas “sujetas a condición de derecho limitado de devolución”, en las cuales existe incertidumbre acerca de la posibilidad de devolución, el vendedor reconocerá los ingresos de actividades ordinarias cuando el comprador haya aceptado formalmente el envío o los bienes hayan sido entregados y el plazo para su devolución haya transcurrido.
- 5.3 Los ingresos de actividades ordinarias cuando el comprador adquiere la titularidad en las ventas de tipo “inventario en consignación”, en las cuales la entrega de los bienes se hace en consignación y el ingreso se reconoce cuando los bienes son vendidos por el receptor a un tercero y después del corte de inventario se realiza la facturación.
- 5.4 Los ingresos de actividades ordinarias cuando el comprador adquiere la titularidad en las ventas de tipo “ventas contra entrega”, en las cuales la entrega de los bienes se realiza y el ingreso se reconoce cuando los bienes son recibidos por el comprador y el vendedor o su agente, recibe el efectivo o el equivalente del efectivo. Es decir, el cliente inmediatamente recibe la mercancía realiza el pago.

6 NOTA GASTOS

COGANCEVALLE presenta un desglose de gastos, utilizando la clasificación basada en actividades de los gastos dentro de la Cooperativa, lo que proporciona información fiable y relevante. Según este método de clasificación, los gastos se agrupan de acuerdo con su actividad como parte del costo de las ventas o, por ejemplo, de los costos de distribución o administración. Como mínimo la Cooperativa revela, según este método, su costo de ventas de forma separada de otros gastos.

7 NOTA POLITICAS CONTABLES, ESTIMACIONES Y ERRORES

7.1 CAMBIOS EN POLÍTICAS CONTABLES

- La Cooperativa podrá cambiar una política contable, solo si el cambio:
 - a) Es requerido por cambios a esta NIIF.
 - b) Dé lugar a que los Estados Financieros suministren información fiable y más relevante sobre los efectos de las transacciones, otros sucesos o condiciones sobre la situación financiera, el rendimiento financiero o los flujos de efectivo de la Cooperativa.
- No constituyen cambios en las políticas contables:
 - a) La aplicación de una política contable para transacciones, otros sucesos o condiciones que difieren sustancialmente de los ocurridos con anterioridad.
 - b) La aplicación de una nueva política contable para transacciones, otros eventos o condiciones que no han ocurrido anteriormente o que no eran significativos

c) Un cambio en el modelo de costo cuando ya no está disponible una medida fiable del valor razonable (o viceversa) para un activo que esta NIIF requeriría o permitiría en otro caso medir al valor razonable.

- Si las NIIF para Pymes permiten una elección de tratamiento contable (incluyendo la base de medición) para una transacción específica u otro suceso o condición y la Cooperativa cambia su elección anterior, eso es un cambio de política contable.

7.2 APLICACIÓN DE LOS CAMBIOS EN POLÍTICAS CONTABLES

Los cambios en las Políticas Contables se contabilizan de acuerdo a los acontecimientos que se describen a continuación:

- a) Un cambio de política contable procedente de un cambio en los requerimientos de esta NIIF se contabilizará de acuerdo con las disposiciones transitorias, si las hubiere, especificadas en esa modificación.
- b) Cuando la Cooperativa haya elegido seguir la NIC 39 Instrumentos Financieros: Reconocimiento y Medición en lugar de seguir la Sección 11 Instrumentos Financieros Básicos y la Sección 12 Otros Temas relacionados con los Instrumentos Financieros como permite el párrafo 11.2, y cambian los requerimientos de la NIC 39, la Cooperativa contabilizará ese cambio de política contable de acuerdo con las disposiciones transitorias, si las hubiere, especificadas en la NIC 39 revisada.

- c) La Cooperativa contabilizará cualquier otro cambio de política contable de forma retroactiva.

8 NOTA INFORMACION A REVELAR VIGENCIA FISCAL 2022

- Los componentes del efectivo y equivalentes al efectivo.
- Presentar una conciliación de los importes de su estado de flujos de efectivo con las partidas equivalentes sobre las que se informa en el estado de situación financiera.
- Cualquier importe significativo de sus saldos de efectivo y equivalentes al efectivo que no esté disponible para ser utilizado por ella misma, acompañado de un comentario por parte de la gerencia.

- La información, por separado, de los flujos de efectivo que incrementan la capacidad operativa, distinguiéndolos de aquellos otros que sirven para mantenerla (inversión y financiación).

8.1 EFECTIVO Y EQUIVALENTES DE EFECTIVO

Comprende el Efectivo en caja (caja menor y general), así como los depósitos bancarios a la vista en cuentas corrientes y de ahorro en moneda nacional. Igualmente registra la existencia de certificados de depósito a término a corto plazo y depósitos en entidades fiduciarias.

El saldo del efectivo y equivalentes de efectivo a 31 de diciembre de 2022 se detalla de la siguiente manera:

Efectivo y Equivalente de Efectivo	2022	2021	Variación
Caja	32.587	43.888	-11.301
Bancos	1.214.078	2.195.797	-981.719
Cdt Davivienda	500.000	0	500.000
Fondos Fiduciarios	336.091	0	336.091
TOTAL	2.082.756	2.239.685	-156.929

8.2 INVERSIONES E INSTRUMENTOS FINANCIEROS

a) Las inversiones medidas al costo

Las inversiones se miden al valor del importe certificado por las entidades relacionadas, correspondientes a los aportes sociales que se tiene con organizaciones del sector Cooperativo.

Inversiones	2022	2021	Variación
Coomeva	7.161	6.570	591
Confecoop Valle	3.978	3.978	0
TOTAL	11.139	10.548	591

8.3 INVENTARIOS

El siguiente es el detalle del valor en libros de los inventarios:

Inventarios	2022	2021	Variación
Inventario no transformado por la entidad para comercializar	6.592.515	5.544.009	1.048.506
Deterioro	-1.571	-436	-1.135
TOTAL	6.590.944	5.543.572	1.047.372

8.4 CUENTAS POR COBRAR INSTRUMENTOS FINANCIEROS

Comprende el valor de las deudas a cargo de terceros y a favor de la Cooperativa. También se incluye el valor del deterioro cuando el importe recuperable de la cuenta por cobrar es menor a su valor en libros.

La composición total y comparativa de la cuenta “Cuentas por Cobrar” al cierre es la siguiente:

Cuentas por Cobrar-Instrumentos Financieros	2022	2021	Variación
CARTERA VIGENTE			
Cartera Asociados	990.530	1.000.317	-9.787
Cartera Clientes	2.504.280	2.117.623	386.657
TOTAL CARTERA VIGENTE	3.494.810	3.117.939	376.871
CARTERA VENCIDA ENTRE 91 Y 180 DIAS			
91 Y 180 días Asociados	27.539	807	26.732
91 y 180 días Clientes	20.649	12.438	8.211
TOTAL CARTERA VENCIDA ENTRE 91 Y 180	48.188	13.245	34.943
CARTERA VENCIDA ENTRE 181 Y 360 DIAS			
181 Y 360 días Asociados	9.167	0	9.167
181 Y 360 días Clientes	1.381	2.748	-1.367
TOTAL CARTERA VENCIDA ENTRE 181 y 360	10.548	2.748	7.800
CARTERA VENCIDA MAS DE 360 DIAS			
Más de 360 días Asociados	0	93	-93
Más de 360 días Clientes	60.970	67.261	-6.291
TOTAL CARTERA MAS DE 360 DIAS	60.970	67.355	-6.385
SUBTOTAL	3.614.516	3.201.287	413.229
DETERIORO	-58.528	-45.757	-12.771
OTRAS CUENTAS POR COBRAR	58.936	124.327	-65.391
ANTICIPOS	151.507	3.622	147.885
CXC EMPLEADOS	2.993	880	2.113
TOTAL	3.769.424	3.284.358	485.066

Al cierre del año 2022 se cuenta con una provisión de cartera de 58.528 que se detalla a continuación:

NIT	RAZON SOCIAL	DETERIORO
37790084	LUNA DE RAMIREZ ANGELA	2.684
702299017	LOAYZA REYES PAUL WENCESLAO	180
900125179	SURTIFINCA LA PORTADA S.A.S	5.613
900984984	SOCIEDAD DISTRICAMPO EL DOVIO SAS	49.709
901333999	AGROFARO SAS	342
	TOTAL	58.528

8.5 ACTIVOS POR IMPUESTOS

No se genera impuesto diferido, ya que tributariamente las Cooperativas pertenecen al Régimen Tributario Especial con condiciones especiales según el Art. 19-4 E.T.

Activos por impuestos	2022	2021	Variación
Retenciones en la fuente por aplicar	3.478	187	3.291
TOTAL	3.478	187	3.291

8.6 PROPIEDAD PLANTA Y EQUIPO

La Cooperativa reconoce como propiedad planta y equipo los bienes tangibles de larga duración y que se usan en las actividades de administración o distribución dentro del desarrollo de la actividad económica. La propiedad planta y equipo se deprecia según lo establecido en el Manual de Políticas Contables.

El modelo de medición adoptado por COGANCEVALLE es costo, el método de depreciación es línea recta y las vidas útiles son en años utilizadas para dicha medición.

En el 2022 se realizó compra de bodega para la sede de Cartago por valor \$1.653, el siguiente es el detalle del valor neto en libros de la propiedad, planta y equipo a diciembre 31 de 2022:

Propiedad Planta Y Equipo	2022	2021	Variación
Terrenos	3.668.907	2.272.452	1.396.455
Edificaciones	2.252.061	1.995.216	256.845
Muebles y equipo de oficina	202.513	177.419	25.094
Equipo médico veterinario	71.676	71.676	0
Equipo de computo	356.805	317.137	39.668
Vehículos	34.990	34.990	0
Maquinaria y equipo	134.373	131.274	3.099
Activos de fondos sociales	5.929	5.929	0
SUBTOTAL PROPIEDAD PLANTA Y EQUIPO	6.727.254	5.006.092	1.721.162
Depreciación	2022	2021	Variación
Edificaciones	-200.109	-172.001	-28.108
Muebles y equipo de oficina	-160.127	-145.396	-14.731
Equipo de computo y comunicación	-287.912	-264.599	-23.313
Equipo médico veterinario	-48.163	-42.689	-5.474
Vehículos	-34.990	-34.990	0
Maquinaria y equipo	-89.056	-79.080	-9.976
Activos de fondos sociales	-1.680	-494	-1.186
TOTAL DEPRECIACION	-822.037	-739.250	-82.787
Valor Neto Propiedad Planta Y Equipo	2022	2021	Variación
Terrenos	3.668.907	2.272.452	1.396.455
Edificaciones	2.051.952	1.823.216	228.736
Muebles y equipo de oficina	42.386	32.023	10.363
Equipo médico veterinario	23.513	28.986	-5.473
Equipo de computo	68.893	52.538	16.355
Vehículos	0	0	0
Maquinaria y equipo	45.317	52.194	-6.877
Activos de fondos sociales	4.249	5.435	-1.186
SUBTOTAL PROPIEDAD PLANTA Y EQUIPO	5.905.217	4.266.842	1.638.375

8.7. ACTIVOS INTANGIBLES

Son el conjunto de bienes inmateriales, representados en derechos, privilegios o ventajas de competencia que son valiosos porque contribuyen a un aumento en ingresos por medio de su empleo en la entidad; estos derechos se compran o se desarrollan en el curso normal de los negocios.

En este rubro se encuentra registrada la compra de software para el manejo del dron, el cual se tiene para uso en el departamento de comunicaciones y asistencia técnica.

Activos Intangibles	2022	2021	Variación
LICENCIAS Y SOFTWARE	2.033	3.050	-1.017
TOTAL	2.033	3.050	-1.017

8.8 PASIVOS FINANCIEROS CORRIENTES Y NO CORRIENTES

Comprende el valor de las obligaciones contraídas por el ente económico mediante la obtención de recursos provenientes de establecimientos de crédito o de otras instituciones financieras u otros entes distintos de los anteriores, del país o del exterior.

Por regla general, las obligaciones contraídas generan intereses y otros rendimientos a favor del acreedor y a cargo del deudor por virtud del crédito otorgado, los cuales se deben reconocer por el método de costo amortizado aplicando la tasa de interés efectiva de la operación.

En caso de obligaciones a plazos superiores a un año sin interés contractual, se utiliza como factor de ajuste una tasa de referencia de mercado para operaciones similares.

OBLIGACIONES CORTO PLAZO	2022	2021	Variación
Bancolombia	22.396	10.681	11.715
	22.396	10.681	11.715
OBLIGACIONES LARGO PLAZO			
Banco Bilbao Vizcaya Argentina	-	139.690	-139.690
Bancolombia	238.109	286.306	-48.197
	238.109	425.996	-187.887
TOTAL	260.505	436.677	-176.172

Estos créditos no están respaldados por algún miembro del Consejo de Administración o Junta de Vigilancia y presentan las siguientes características.

OBLIGACIONES LARGO PLAZO	Valor Crédito	Plazo	Tasa Nominal	Saldo Capital
Bancolombia	338.353	84	3,834	238.109

8.9 PASIVOS NO FINANCIEROS

Comprende el valor de las obligaciones a cargo del ente económico, por concepto de la adquisición de bienes y/o servicios, en desarrollo de las operaciones relacionadas directamente con el desarrollo del objeto social.

Cuentas por Pagar	2022	2021	Variación
Proveedores	3.126.899	2.796.790	330.109
Costos y Gastos por Pagar	80.602	109.053	-28.451
Retención en la Fuente	39.950	34.585	5.365
Retenciones y aportes de nomina	7.360	7.135	225
Remanentes por pagar Exasociados	0	0	0
Otras cuentas por pagar	1.893.913	367.368	1.526.545
Fondos sociales	163.188	173.359	-10.171
TOTAL	5.311.912	3.488.290	1.823.622

Los fondos sociales durante el año 2022 tuvieron el siguiente movimiento:

NOMBRE	SALDO INICIAL	APROPIACION ASAMBLEA	PROCESO DE EXCLUSION	TOTAL EJECUTADO	SALDO FINAL
FONDO DE BIENESTAR SOCIAL	5.246	100.000	0	100.234	5.012
FONDO SOCIAL DE EDUCACION	162.998	117.682	0	144.096	136.584
FONDO SOCIAL DE SOLIDARIDAD	5.115	88.733	0	72.256	21.592

A continuación se detalla el destino de los recursos ejecutados por fondo:

FONDO DE EDUCACIÓN	
Pago Impuesto de Renta	58.603
Elaboración Revista	40.944
Capacitación	44.549
Total	144.096

FONDO DE SOLIDARIDAD	
Pago Impuesto de Renta	28.864
Póliza funeraria asociados	37.699
Seguro de vida asociados	5.693
Total	72.256

Con referencia a la ejecución del fondo de bienestar social se informa que se otorgó beneficios a 240 asociados por un valor de 417,64 por persona, dando un total ejecutado de 100.234.

8.10 PASIVOS POR IMPUESTOS CORRIENTES

Comprende el valor de los gravámenes de carácter general y obligatorio a favor del Estado y a cargo del ente económico por concepto de los cálculos con base en las liquidaciones privadas sobre las respectivas bases impositivas generadas en el período por concepto del impuesto del valor agregado IVA y al Impuesto de Industria y Comercio.

Impuestos Corrientes	2022	2021	Variación
Impuesto a las ventas	17.540	27.148	-9.608
Industria y Comercio	266.036	232.923	33.113
TOTAL	283.576	260.071	23.505

8.11 BENEFICIOS A EMPLEADOS

Las obligaciones Laborales representan los valores adeudados a los empleados, las cuales se cancelan periódica y oportunamente según la legislación laboral vigente.

El saldo de dichas obligaciones a diciembre 31 de 2022 es el siguiente:

Beneficios a Empleados	2022	2021	Variación
Otras prestaciones	59.562	46.129	13.433
Cesantías Consolidadas	143.534	130.952	12.582
Intereses sobre Cesantías	16.226	15.420	806
Vacaciones consolidadas	93.000	106.132	-13.132
Aporte Salud, ARL, Pensión	39.389	38.895	494
TOTAL	351.711	337.528	14.183

8.12 CAPITAL SOCIAL

El Aporte Social de la Cooperativa al 31 de diciembre de 2022 es el valor entregado por los asociados cuando ingresan por primera vez y el aporte que entregan anualmente de acuerdo a los Estatutos de la Cooperativa.

Se revalorizó el valor de los aportes de acuerdo a lo aprobado por la Asamblea General Ordinaria de Asociados según la distribución de excedentes del año 2021 por valor de \$ 46.514.

Capital Social	2022	2021	Variación
Aportes Sociales	895.575	827.659	67.916
TOTAL	895.575	827.659	67.916

8.13 FONDOS Y RESERVAS

La reserva especial corresponde a la distribución de excedentes por ventas a terceros de años anteriores según artículo 10 de la Ley 79 de 1988.

El cálculo de la reserva de Protección de aportes se realizó según lo establecido por la Ley 79 de 1988.

Fondos y Reservas	2022	2021	Variación
Fondo y reserva para amortización de aportes	67.971	67.971	0
Reserva especial	7.081.683	5.673.722	1.407.961
Reserva protección aportes	630.264	542.797	87.467
TOTAL	7.779.918	6.284.490	1.495.428

8.14 INGRESOS ORDINARIOS

Representa los incrementos patrimoniales surgidos durante el periodo a raíz de las operaciones ordinarias y otras actividades desarrolladas por la Cooperativa, que corresponden a los ingresos por venta de bienes y servicios.

Ingresos Ordinarios	2022	2021	Variación
Ingresos por Venta	43.047.874	38.269.772	4.778.102
Otros ingresos	2.505.496	2.353.905	151.591
Ingresos financieros	79.062	5.985	73.077
TOTAL	45.632.432	40.629.661	5.002.771

- **Actividades de Servicio**

Corresponde a la actividad de asistencia técnica y servicio que brinda la Cooperativa a sus asociados y clientes generando valor y diferenciación frente a la comunidad del sector agropecuario.

Ingresos De Actividades de Servicio	2022	2021	Variación
Proyecto de aftosa	232.498	218.124	14.374
Patrocinio de eventos	102.236	52.153	50.083
Asistencia Técnica	70.735	142.479	-71.744
TOTAL	405.469	412.756	-7.287

8.15 GASTOS DE OPERACION

Los gastos administrativos son los ocasionados por el desarrollo del objeto social principal del ente económico y registra, sobre la base del devengo, las sumas o valores en que se incurre durante el ejercicio, directamente relacionados con la gestión administrativa encaminada a la dirección,

planeación, organización de las políticas establecidas para el desarrollo de la actividad operativa del ente económico, incluyendo básicamente las incurridas en las áreas ejecutiva, financiera, comercial, legal y administrativa. Los gastos de ventas corresponden al personal de ventas, comisiones en ventas, logística y transporte entre otras, son los que incurre la Cooperativa en el desarrollo del objeto comercial principal.

- **Gastos de Administración**

Gastos de Administración	2022	2021	Variación
Gastos de personal	737.569	700.381	37.188
Impuestos	69.105	67.092	2.013
Mantenimiento y reparaciones	3.129	2.058	1.071
Servicios públicos	13.415	13.935	-520
Contribuciones y afiliaciones	21.347	22.723	-1.376
Gastos de Asamblea	38.982	24.241	14.741
Gastos Directivos	34.217	4.871	29.346
Gastos de comités	641	329	312
Diversos	27.427	18.543	8.884
TOTAL	945.832	854.173	91.659

- **Costos y Gastos de Ventas y Servicios**

Costos y Gastos de Ventas y Servicios	2022	2021	Variación
Gasto de personal	2.244.350	2.080.320	164.030
Honorarios	174.196	171.426	2.770
Impuestos	427.731	364.865	62.866
Arrendamientos	93.353	89.220	4.133
Seguros	75.884	66.330	9.554
Servicios	533.518	436.089	97.429
Gastos Legales	35.698	7.320	28.378
Mantenimiento y reparaciones	173.478	145.862	27.616
Adecuación e instalaciones	433.075	161.162	271.913
Gastos de Viaje	261.522	235.314	26.208
Depreciación	82.787	76.954	5.833
Amortización	1.016	0	1.016
Deterioro	21.778	22.144	-366
Diversos	362.316	284.322	77.994
TOTAL	4.920.702	4.141.327	779.375

8.16 OTROS GASTOS

Comprende las sumas pagadas y/o causadas por gastos no relacionados directamente con la explotación del objeto social del ente económico.

Los otros gastos al 31 de diciembre comprendían:

Otros Gastos	2022	2021	Variación
Gastos Extraordinarios	1.504	4.826	-3.322
Gastos diversos	8.791	2.257	6.534
Gastos Ejercicios anteriores	30.200	5.700	24.500
TOTAL	40.495	12.783	27.712

8.17 GASTOS FINANCIEROS

Corresponde al valor de los gastos causados durante el período, en la ejecución de diversas transacciones con el objeto de obtener recursos para el cumplimiento de las actividades del ente económico o solucionar dificultades momentáneas de fondos.

Gastos Financieros	2022	2021	Variación
Bancarios	5.384	5.145	239
Comisiones	131.366	117.967	13.399
Intereses	19.165	28.808	-9.643
Gasto chequera	220	0	220
Gravamen Financiero	184.914	160.135	24.779
Gasto por rendimientos	0	3.851	-3.851
TOTAL	341.049	315.906	25.143

8.18 REVELACIONES SOBRE PARTE RELACIONADA

8.18.1 Relaciones con controladoras-Subsidiarias

La Cooperativa al cierre de la vigencia fiscal de 2022 no tiene relación controladora ni subsidiaria con ninguna entidad del sector nacional o extranjeras.

8.18.2 Remuneración del personal clave de la entidad

Administración	\$	737.569
Ventas y Servicios	\$	2.244.350

Al cierre de la vigencia fiscal se cuenta con 22 personas en la parte administrativa para el manejo y dirección de la Cooperativa, y con 58 personas para el departamento comercial y grupo técnico, estas partidas incluyen todo el factor prestacional.


Con referencia a la remuneración del Consejo de Administración estos no registran ningún pago o egreso en la Cooperativa.


El saldo de las cuentas por cobrar generado por la venta de insumos agropecuarios de los miembros del Consejo de Administración al cierre de la vigencia fiscal es de \$43.537.

8.19 HECHOS POSTERIORES

No se presentaron hechos relevantes después del cierre de los estados financieros que puedan afectar de manera significativa y material la situación financiera de la Cooperativa con corte al 31 de diciembre de 2022.


LEIDY DIANA HINCAPIÉ BÉRMUDEZ
GERENTE


PAULA ANDREA RODRIGUEZ SAA
CONTADORA
T.P. 96159 - T


LUZ ELENA PEREZ OSPINA
REVISOR FISCAL ASIGNADA CAC CONSULTING
T.P. 34257 - T
Ver Opinión Adjunta

**PROYECTO DE DISTRIBUCION DE EXCEDENTES
AÑO 2022**

EXCEDENTES DEL EJERCICIO		\$ 1.613.562.530
FONDO ESPECIAL Según Artículo 10 de la Ley 79 de 1988		\$ 1.196.295.260
EXCEDENTES NETOS		\$ 417.267.270
APROPIACIONES POR LEY ESTATUTARIAS		
Reserva para Protección Aportes Sociales	20,00%	\$ 83.453.454
Fondo de Educación	20,00%	\$ 83.453.454
Fondo de Solidaridad	10,00%	\$ 41.726.727
	50,00%	\$ 208.633.635
OTRAS APROPIACIONES		
Revalorización de aportes	28,16%	\$ 117.499.503
Fondo de Educación	1,69%	\$ 7.034.132
Fondo de Solidaridad	5,78%	\$ 24.100.000
Fondo de destinación específica - bienestar social	14,38%	\$ 60.000.000
	50,00%	\$ 208.633.635

Destinación para Impuesto a la Renta: 70% del Fondo de Educación y 30% del Fondo de Solidaridad.