	PLAN DE TRABAJO PORCINO	CÓDIGO:
	AGENDAR PROCEDIMIENTOS TECNICOS SANITARIOS	VERSIÓN: 001
	PLAN DE MANEJO LECHON.	VIGENCIA: 2025
		PAGINA: 1 de ...


OBJETIVO:	Aplicar y ejecutar en las granjas porcinas los procedimientos técnicos sanitarios en fechas correctas, para obtener mejores resultados zootécnicos y económicos.
ALCANCE:	El calendario sanitario será un documento base para las empresas porcinas, en el cual podrán usar de guía técnico-sanitaria donde podrán encontrar los diferentes procedimientos que se deben generar en las empresas porcinas dependiendo del tipo de producción y tipo de explotación.
LÍDER DE PROCEDIMIENTO:	El líder del proceso estará a cargo del supervisor inmediato de granja que podrá ser dependiendo del tamaño y tipo de producción: El dueño, administrador, encargado o profesional del campo (Mv- MVZ- Z)

DEFINICIONES

Glosario de términos que son importantes para la comprensión del lector, aclaración de palabras usadas en la redacción del procedimiento, se deben ordenar alfabéticamente.


Protocolo	Procedimiento	Dia	Encargado	Observaciones
1. Manejo de hembra pre parto.	A. Traslado y Recepción de hembra de gestación a zona de lactancia	113 días de gestación	MVZ-MV-Z	Se recibirá la hembra gestante, debidamente bañada, desinfectada con su respectiva historial de hembra.
2. Manejo de hembra en lactancia.	A. Alojamiento de la hembra y alistamiento de sala de partos.	115 días de gestación	MVZ-MV-Z	Se alojará la hembra en una paridera previamente lavada y desinfectada y se suspenderá alimento.

Estos procedimientos fueron elaborados para apoyar a los Asociados y productores para mejorar sus sistemas productivos como instructivo sugerido, teniendo claro que es solo un material de apoyo y es susceptible de modificaciones o ajustes dependiendo de las condiciones de cada empresa ganadera

	PLAN DE TRABAJO PORCINO		CÓDIGO:
	AGENDAR PROCEDIMIENTOS TECNICOS SANITARIOS		VERSIÓN: 001
	PLAN DE MANEJO LECHON.		VIGENCIA: 2025
			PAGINA: 2 de ...

	B. Atención a parto.	115 días de gestación	MVZ-MV-Z	Se atenderá el parto con según protocolos de granja o video de capacitación establecido.
3. Manejo del lechón	A. Recibimiento y alistamiento del lechón	1 días de vida.	MVZ-MV-Z	Atender a los lechones en una sala de parideras cálida y con buen aseo y desinfección.
	B. Encalostamiento y aumento de la temperatura del lechón.	1 días de vida.	MVZ-MV-Z	Llevar al lechón a que tome leche calostro y aumente su temperatura en las primeras 24h de vida.
	C. Diligenciamiento de las camadas.	1 días de vida.	MVZ-MV-Z	Apuntar en el registro de nacimiento: lechones, hora, sexo, peso y tipo de lechón.
	D. Aplicación del hierro. Para mejorar deficiencias al nacimiento.	2 días de vida.	MVZ-MV-Z	Aplicar 200mg de hierro a todos los lechones en la fecha establecida.
	E. Aplicación Anticoccidial, para evitar diarreas causadas por coccidias.	3 días de vida.	MVZ-MV-Z	Suministrar vía oral o aplicada, en la fecha establecida de acuerdo al producto.
	F. Procedimiento de castración y corte de colas	5 días de vida.	MVZ-MV-Z	Realizar castración si lo requiere la granja; y realizar el proceso de corte de cola.
	G. Aplicación primera dosis vacuna micoplasma, para prevenir problemas respiratorios	7 días de vida.	MVZ-MV-Z	Vacunar en la fecha establecida y que la vacuna

Estos procedimientos fueron elaborados para apoyar a los Asociados y productores para mejorar sus sistemas productivos como instructivo sugerido, teniendo claro que es solo un material de apoyo y es susceptible de modificaciones o ajustes dependiendo de las condiciones de cada empresa ganadera

	PLAN DE TRABAJO PORCINO		CÓDIGO:
	AGENDAR PROCEDIMIENTOS TECNICOS SANITARIOS		VERSIÓN: 001
	PLAN DE MANEJO LECHON.		VIGENCIA: 2025
			PAGINA: 3 de ...

				que este a temperatura ambiente
	H. Aplicación segunda dosis vacuna micoplasma, para prevenir problemas respiratorios	21 días de vida.	MVZ-MV-Z	Vacunar en la fecha establecida y que la vacuna que este a temperatura ambiente
	I. Aplicación única dosis de circovirus, para prevenir problemas respiratorios y de desarrollo.	21 días de vida.	MVZ-MV-Z	Vacunar en la fecha según y que la vacuna que este a temperatura ambiente
	J. Aplicación de vitamina	35 días de vida.	MVZ-MV-Z	Aplicar vitamina si el lote lo requiere.
	K. Aplicación primera dosis de Inmunocastracion, para evitar el olor a orina y mejorar parámetros productivos.	70 días de vida.	MVZ-MV-Z	Vacunar en la fecha según protocolo de granja y que la vacuna que este a temperatura ambiente
	L. Aplicación segunda dosis de Inmunocastracion, para evitar el olor a orina y mejorar parámetros productivos	123 días de vida.	MVZ-MV-Z	Vacunar en la fecha según protocolo de granja y que la vacuna que este a temperatura ambiente

DIAGRAMA DE FLUJO

Estos procedimientos fueron elaborados para apoyar a los Asociados y productores para mejorar sus sistemas productivos como instructivo sugerido, teniendo claro que es solo un material de apoyo y es susceptible de modificaciones o ajustes dependiendo de las condiciones de cada empresa ganadera




PLAN DE TRABAJO PORCINO
AGENDAR PROCEDIMIENTOS TECNICOS SANITARIOS
PLAN DE MANEJO LECHON.

CÓDIGO:
VERSIÓN: 001
VIGENCIA: 2025
PAGINA: 4 de ...


Producto	días de vida	observación
Recibimiento y alistamiento del lechón	1 días de vida.	Atender a los lechones en una sala de parideras cálida y con buen aseo y desinfección.
Encalostamiento y aumento de la temperatura del lechón.	1 días de vida.	Llevar al lechón a que tome leche calostro y aumente su temperatura en las primeras 24h de vida.
Diligenciamiento de las camadas.	1 días de vida.	Apuntar en el registro de nacimiento: lechones, hora, sexo, peso y tipo de lechón.
Aplicación del hierro. Para mejorar deficiencias al nacimiento.	2 días de vida.	Aplicar 200mg de hierro a todos los lechones en la fecha establecida.
Aplicación Anticoccidial, para evitar diarreas causadas por coccidias.	3 días de vida.	Suministrar vía oral o aplicada, en la fecha establecida de acuerdo al producto.
Procedimiento de castración y corte de colas	5 días de vida.	Realizar castración si lo requiere la granja; y realizar el proceso de corte de cola.
Aplicación primera dosis vacuna micoplasma, para prevenir problemas respiratorios	7 días de vida.	Vacunar en la fecha establecida y que la vacuna que este a temperatura ambiente
Aplicación segunda dosis vacuna micoplasma, para prevenir problemas respiratorios	21 días de vida.	Vacunar en la fecha establecida y que la vacuna que este a temperatura ambiente
Aplicación única dosis de circovirus, para prevenir problemas respiratorios y de desarrollo.	21 días de vida.	Vacunar en la fecha según y que la vacuna que este a temperatura ambiente
Aplicación de vitamina	35 días de vida.	Aplicar vitamina si el lote lo requiere.
Aplicación primera dosis de Inmunocastración, para evitar el olor a orina y mejorar parámetros productivos.	70 días de vida.	Vacunar en la fecha según protocolo de granja y que la vacuna que este a temperatura ambiente

Estos procedimientos fueron elaborados para apoyar a los Asociados y productores para mejorar sus sistemas productivos como instructivo sugerido, teniendo claro que es solo un material de apoyo y es susceptible de modificaciones o ajustes dependiendo de las condiciones de cada empresa ganadera

	PLAN DE TRABAJO PORCINO	CÓDIGO:
	AGENDAR PROCEDIMIENTOS TECNICOS SANITARIOS	VERSIÓN: 001
	PLAN DE MANEJO LECHON.	VIGENCIA: 2025
		PAGINA: 5 de ...

Aplicación segunda dosis de Inmunocastración, para evitar el olor a orina y mejorar parámetros productivos	123 días de vida.	Vacunar en la fecha según protocolo de granja y que la vacuna que este a temperatura ambiente
--	-------------------	---

Estos procedimientos fueron elaborados para apoyar a los Asociados y productores para mejorar sus sistemas productivos como instructivo sugerido, teniendo claro que es solo un material de apoyo y es susceptible de modificaciones o ajustes dependiendo de las condiciones de cada empresa ganadera

	PLAN DE TRABAJO PORCINO	CÓDIGO:
	AGENDAR PROCEDIMIENTOS TECNICOS SANITARIOS	VERSIÓN: 001
	PLAN DE MANEJO LECHON.	VIGENCIA: 2025
		PAGINA: 6 de ...

CONTROL DE CAMBIOS						
VERSIÓN	FECHA DE APROBACIÓN			DESCRIPCIÓN DEL CAMBIO		
	AAAA	MM	DD			
001	2023	07	05	Describe de manera concreta los cambios realizados al documento en cada versión.		
ELABORÓ						
NOMBRES Y APELLIDOS			CARGO			
Juan David Arias			Asistente técnico Cogancevalle			
REVISÓ						
NOMBRES Y APELLIDOS			CARGO			
Jorge Humberto Guerrero Quiceno			Director Técnico			
APROBÓ (GESTOR RESPONSABLE DEL PROCESO)						
NOMBRES Y APELLIDOS		CARGO		FECHA		
				AAAA	MM	DD
Jorge Humberto Guerrero Quiceno		Director Técnico		2023	07	05

Estos procedimientos fueron elaborados para apoyar a los Asociados y productores para mejorar sus sistemas productivos como instructivo sugerido, teniendo claro que es solo un material de apoyo y es susceptible de modificaciones o ajustes dependiendo de las condiciones de cada empresa ganadera